

HILLA GROUP OYJ

VUOSIKERTOMUS 2021

SISÄLLYS

3	TOIMITUSJOHTAJAN KATSAUS
4	VUOSI 2021 TIIVISTETTYNÄ
6	HENKILÖSTÖ 2021
7	YHTIÖRAKENNE 2022
8	LIIKETOIMINTARAKENNE 2022
9	JOHTORYHMÄN ESITTELY
10	HALLITUKSEN TOIMINTAKERTOMUS 2021
14	TULOSLASKELMA, KONSERNI
15	TASE, KONSERNI
17	TULOSLASKELMA, EMOYHTIÖ
18	TASE, EMOYHTIÖ
20	RAHOITUSLASKELMA, KONSERNI
21	RAHOITUSLASKELMA, EMOYHTIÖ
22	TILINPÄÄTÖKSEN LIITETIEDOT
32	ALLEKIRJOITUKSET
33	TILINTARKASTUSKERTOMUS

Hilla Group Oyj:n
VARSINAINEN YHTIÖKOKOUS
pidetään **torstaina 21.4.2022 klo 17.00**
alkaen **Tullipakkahuoneella, osoitteessa**
Tullikamarinkatu 1, 67100 Kokkola.

Äänestys-oikeutta osakkeenomistaja
voi käyttää valtuuttamalla asiamiehen
edustamaan itseään yhtiökokouksessa.

Osakkeenomistajan, joka haluaa
osallistua yhtiökokoukseen, tulee ilmoittaa
osallistumisestaan yhtiölle viimeistään
perjantaina 15.4.2022 klo 16.00.
Ilmoittautua voi osoitteessa
www.hillagroup.fi/yhtiokokous,
kirjeitse osoitteella Hilla Group Oyj,
Rantakatu 10, PL 45, 67101 Kokkola,
sähköpostilla osoitteeseen
teija.pelto-arvo@kpk.fi tai
puhelimitse numeroon 020 750 4521.

Ilmoituksen tulee olla perillä ennen
ilmoittautumisajan päättymistä.
Mahdolliset valtakirjat pyydetään
toimittamaan yhtiölle ilmoittautumisen
yhteydessä. Osallistuminen yhtiö-
kokoukseen edellyttää osakkeenomistajan
ilmoittautumista yllä mainittuna aikana.



KERTALUOKKAA SUUREMPI

Vuoden 2021 päättyessä moni asia oli yrityksessämme toisin kuin saman vuoden alkaessa. Yksi näkyvimmistä muutoksista oli emoyhtiön toiminimen ja sen myötä myös koko konsernin kutsumanimen muuttuminen. Historiallisesta Keski-Pohjanmaan Kirjapaino Oyj:stä johdettu KPK Yhtiöt Oyj vaihtui lokakuun ylimääräisen yhtiökoukousen yksimielisellä päätöksellä Hilla Group Oyj:ksi.

Yrityksen nimi on enemmän kuin vain keino yksilöidä yritys muiden joukosta tai pakollinen merkkijono viranomaisen järjestelmissä. Nimi on osa yrityksen ja siinä työskentelevien ihmisten identiteettiä. Alusta lähtien Hilla Group otettiin hyvin vastaan henkilöstön ja ulkoisten sidosryhmien parissa. Uusi nimi on myös selvästi lisännyt mielenkiintoa yritystämme, tuotteitamme ja toimintaamme kohtaan. Tätä kiinnostusta olemme hyödyntäneet monin tavoin markkinoinnissamme ja muussa kehitystyössämme.

Nimenmuutos oli seurausta vielä merkittävämmästä kehitysaskeleestamme, joka siirsi meidän kertaluokkaa suurempien media-alan toimijoiden joukkoon. Maaliskuun alussa hankimme osake-enemistön Kainuussa ja Lapissa laajasti toimivasta Suomalainen Lehtipaino Oy:stä. Tämän omistusjärjestelyn myötä yrityksemme julkaisujen määrä yli kaksinkertaistui, painokapasiteettimme kasvoi toisen painotalon verran, osaamispääomamme lisääntyi yli sadalla henkilöllä ja maantieteellinen kattavuutemme laajeni huomattavasti. Tänä Hilla Group on ohittamaton tekijä pohjoisen Suomen media-alalla ja näkyvä toimija koko Suomenkin mittakaavassa. Vuo-

den lopulla tekemämme päätös Suomalainen Lehtipaino Oy:n koko osakekannan hankkimisesta oli luonteva jatke laajentumisellemme samalla kun se mahdollistaa sekä julkaisu- että painoliiketoimintojemme kehittämisen yhtenäisinä kokonaisuuksina.

Listamattoman mutta yleisen kaupankäynnin kohteena olevan yrityksemme osakkeen hinnassa tämä laajentuminen on näkynyt myönteisesti. Osakeomistus Hilla Groupissa on nyt arvokkaampi kuin reilun vuoden takaisessa KPK Yhtiöissä.

Toiminnan laajentuminen nosti esiin tarpeen konsernin strategisten suuntaviivojen täsmentämiselle. Perusteellinen konsernistrategian työstäminen alkoi keväällä ja saavutti päätepisteensä syyskuussa emoyhtiön hallituksen hyväksyessä johdon valmistelumat tulevaisuuslinjaukset. Konsernistrategian erityisiä painopisteitä vuosina 2022–2025 ovat Hilla-yhteisön ja brändin kehittäminen, valikoitujen liiketoimintojen kasvattaminen omistusjärjestelyin, kuluttaja- ja asiointidatan kerryttäminen sekä journalististen ja muiden sisältöjen tarjonnan kehittäminen helposti yhdisteltävään ja kulutettavaan muotoon. Painopisteitä edistetään määrätietoisella johtamistyöllä vastuullisuuden periaatteiden mukaisesti. Ensimmäinen askel oli uuteen liiketoimintarakenteeseen siirtymisen vuoden vaihteessa.

Laajentuminen on myös aikaansaanut mittavan integraatioprojektin, jossa konsernimme eri osien toimintoja ja teknologioita yhtenäistetään. Joissain tapauksissa kyse on kokonaan uusien toimintamallien kehittämisestä ja juurruttamisesta tilanteessa, jossa operatiivisen toiminnan on asiakkaiden suuntaan jatkuttava katkeamattomana. Tämä on ollut meille henkilötyöpäivinä ja taloudellisesti mitattuna merkittävä ponnistus, jonka kulut suunnitellusti rasittavat päättyneen tilikauden tulosta. Integraatio tulee edelleen jatkumaan ja sen painopiste siirtyy yhä enemmän henkilöstöjohtamisen puolelle.

Päättyneen tilikauden onnistujiksi lasken julkaisuliiketoimintamme kokonaisuudessaan. Vastoin yleistä kehityskulkua meidän lukijamäärämme ovat pysyneet korkealla tasolla ja joidenkin julkaisujen kohdalla kasvaneet huomattavastikin. Erityisiä ilon aiheita julkaisuliiketoimintamme sisällä ovat olleet useiden lehtiemme menestyminen valtakunnallisissa paikallis- ja kaupunkilehtikilpailuissa sekä kokonaan uudistuneen Kotikulmilla-kaupunkilehtemme onnistunut lanseeraaminen Meri-Lapin alueella.

Hienoa on myös todeta kummankin lehtipainomme hyvä menestyminen kroonisesta ylikapasiteetista kärsivällä toimialalla. Luotettavuus ja korkea laatutaso näkyvät pysyvinä ja kokonaan uusinakin asiakassuhteina.

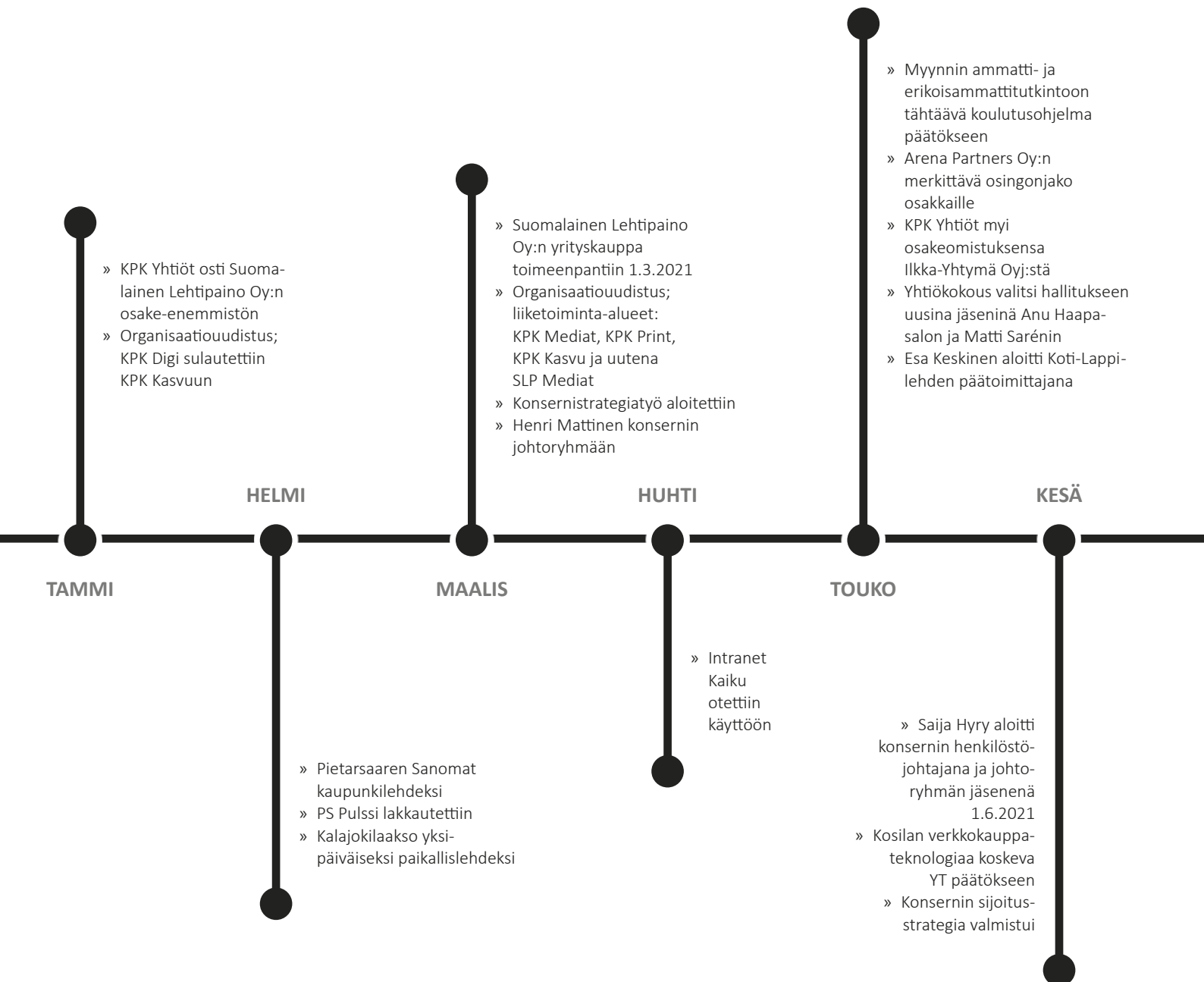
Kiitän henkilöstöä, omistajia, asiakkaita ja kumppaneita hyvästä yhteispestistä historiallisena toimintavuotenumme. Matka jatkuu uudistuneella Hilla-ilmeellä.

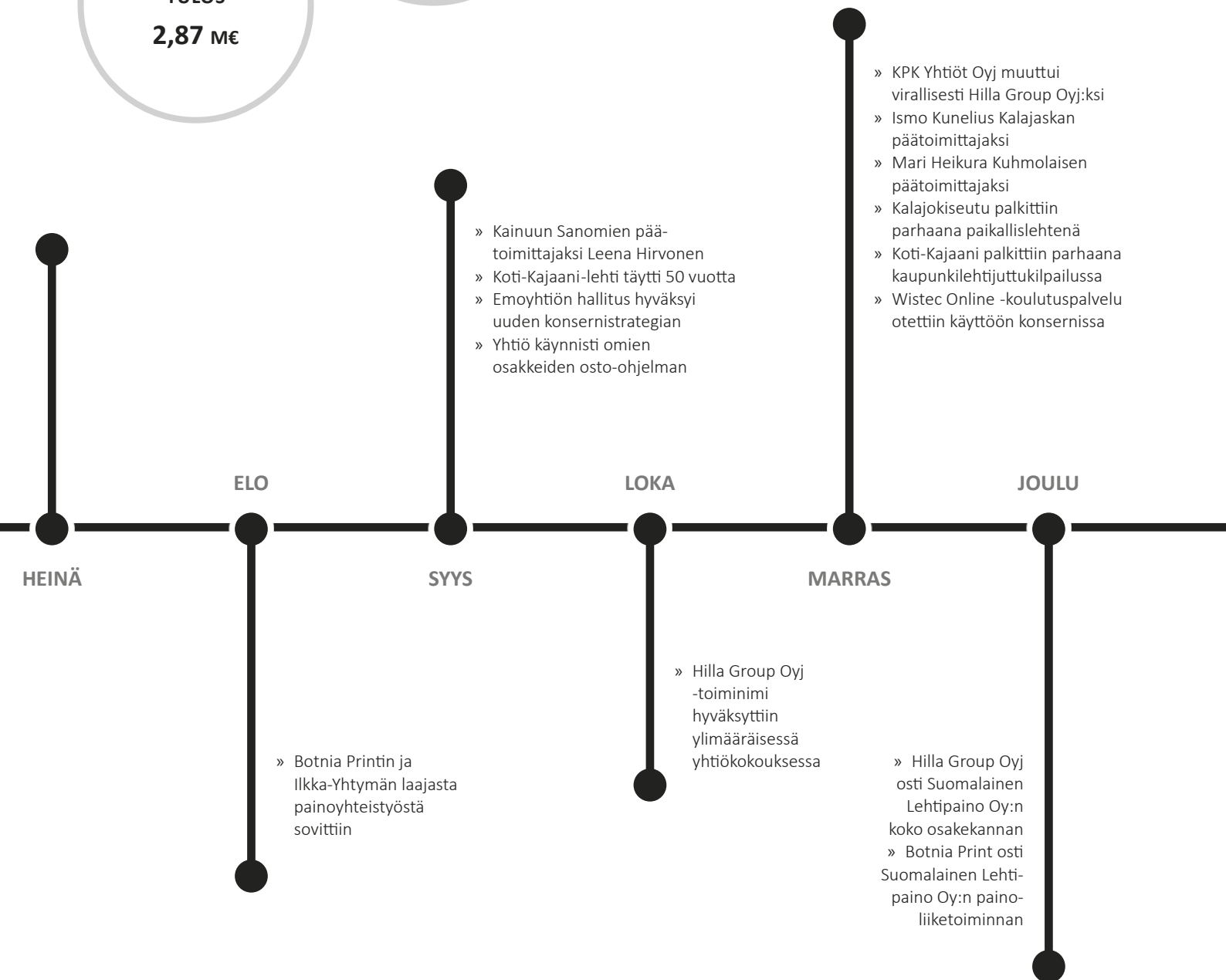
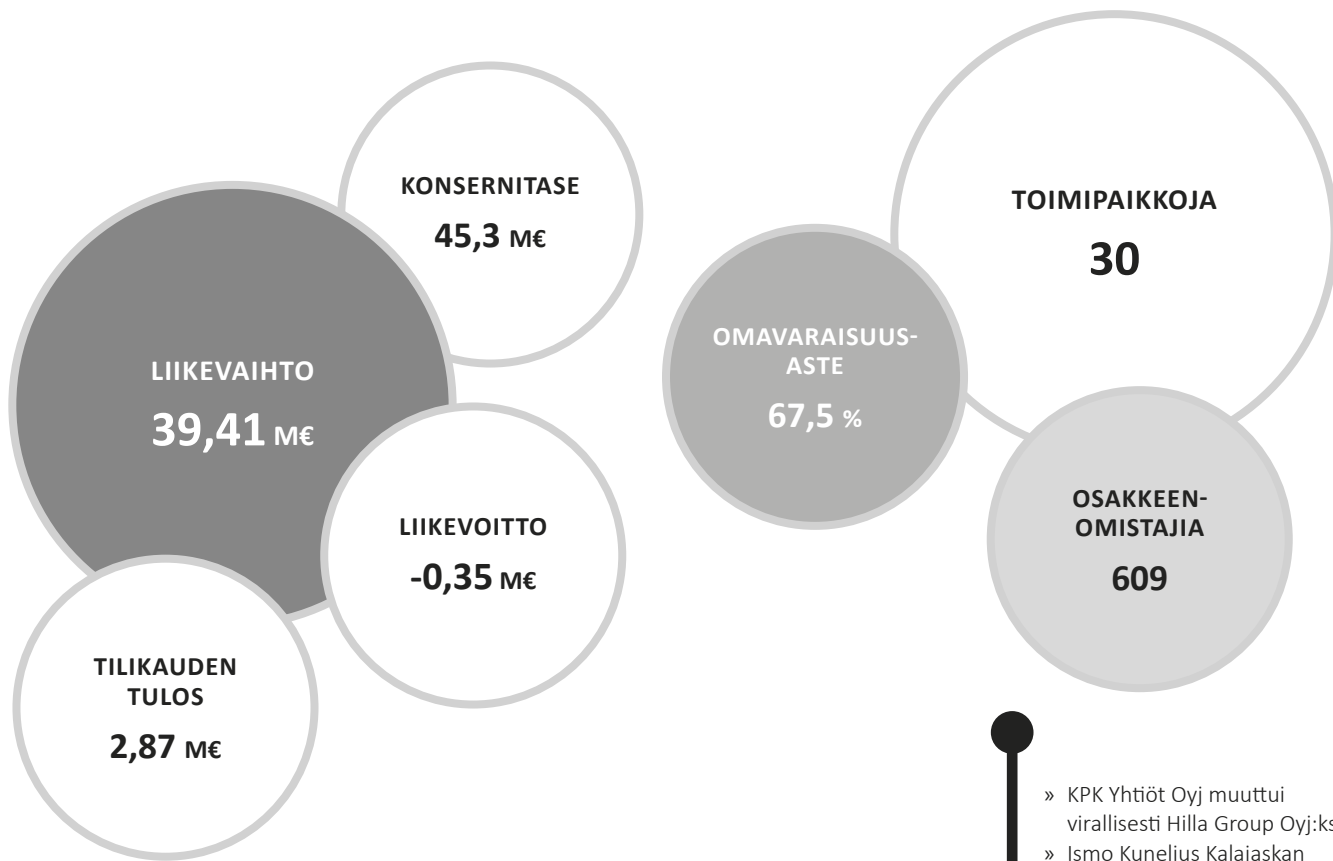
Mikko Luoma
Toimitusjohtaja
Hilla Group Oyj

VUOSI 2021 TIIVISTETTYNÄ


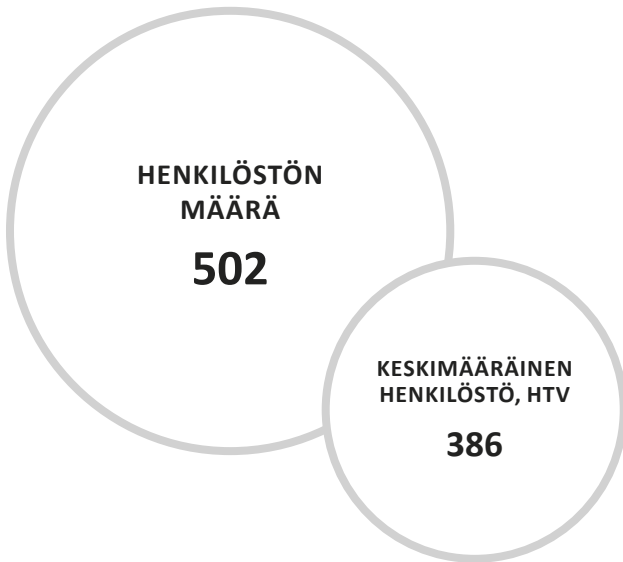
Hilla Group on monimediatalo, jonka ydinliiketoiminnot tarjoavat informaatiota, näkyvyyttä ja elämyksiä monipuolisesti ja asiakaslähtöisesti. Toiminta-ajatuksena on henkisen ja aineellisen kasvun edistäminen viestinnän keinoin. Viestinnän tarpeeseen vastaaminen on ollut Hilla Groupin tärkein tehtävä jo yli sadan vuoden ajan. Sitä se on myös tulevaisuudessa.

Arvomme – sydämen sivistys, itsensä ja ympäristön kehittäminen ja terve talous – ovat ponnistusohjamme. Haluamme olla aktiivisesti mukana kehittämässä ja edistämässä alueemme elinvoimaa ja menestystä.

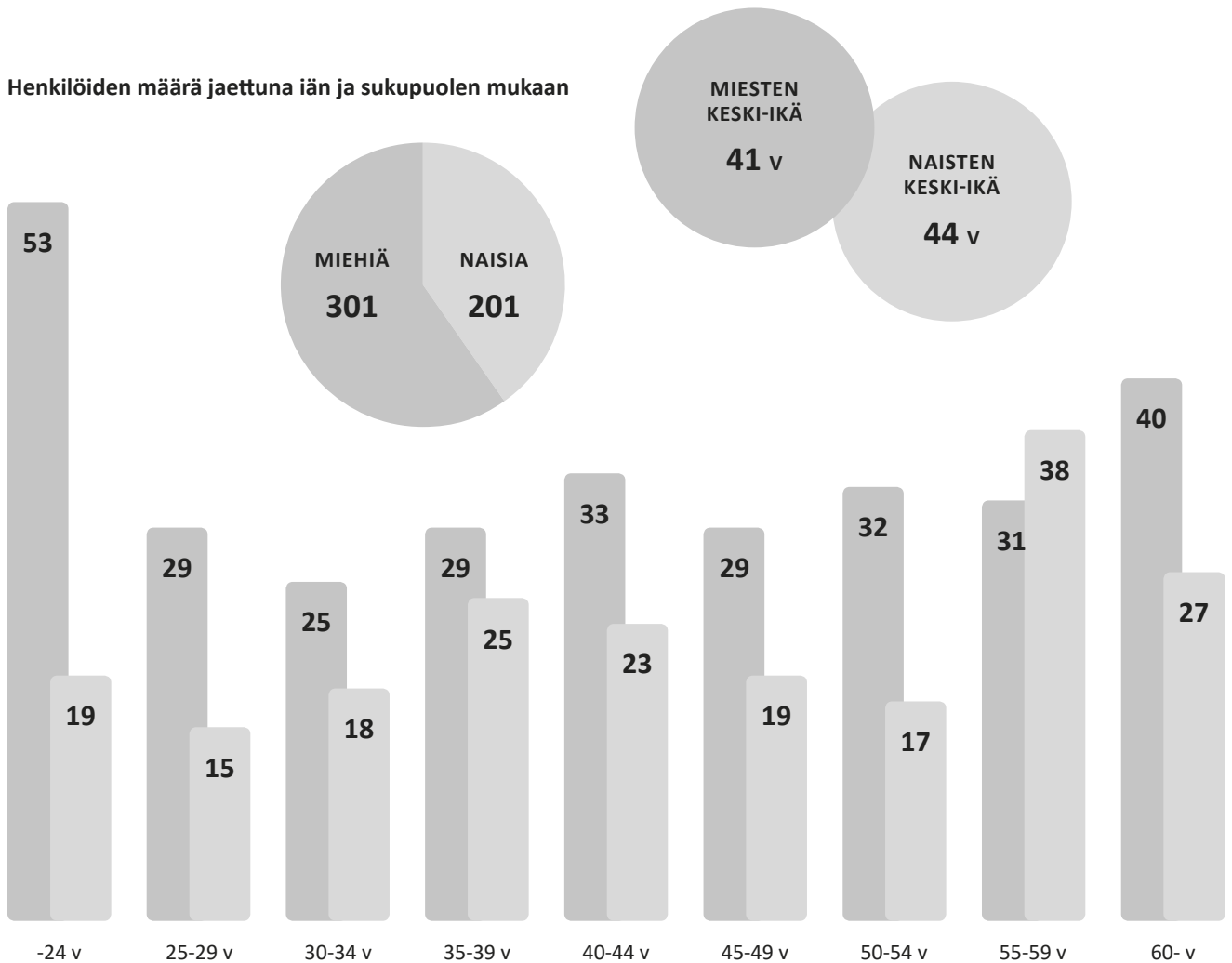




HENKILÖSTÖ 2021



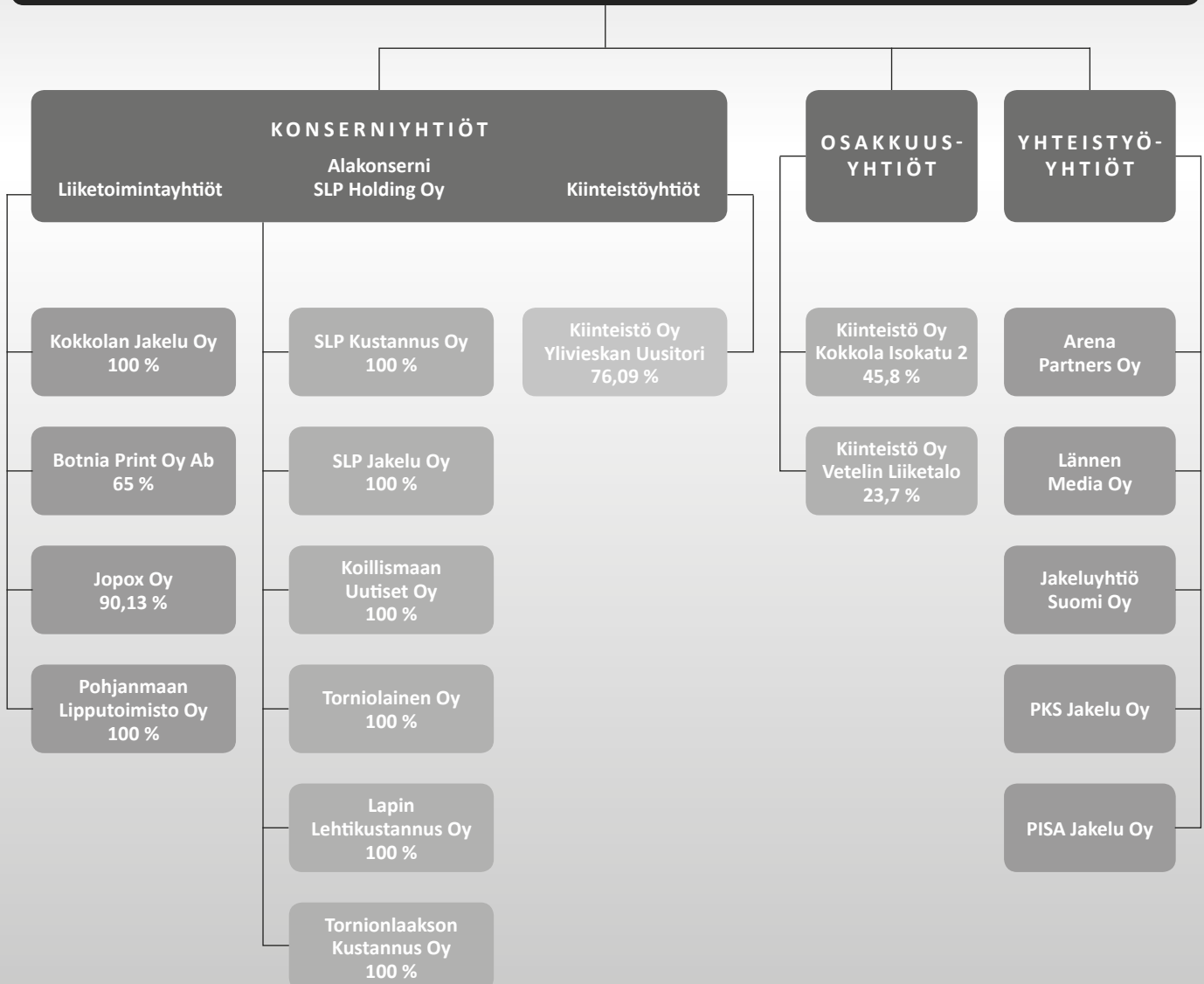
Henkilöiden määrä jaettuna iän ja sukupuolen mukaan



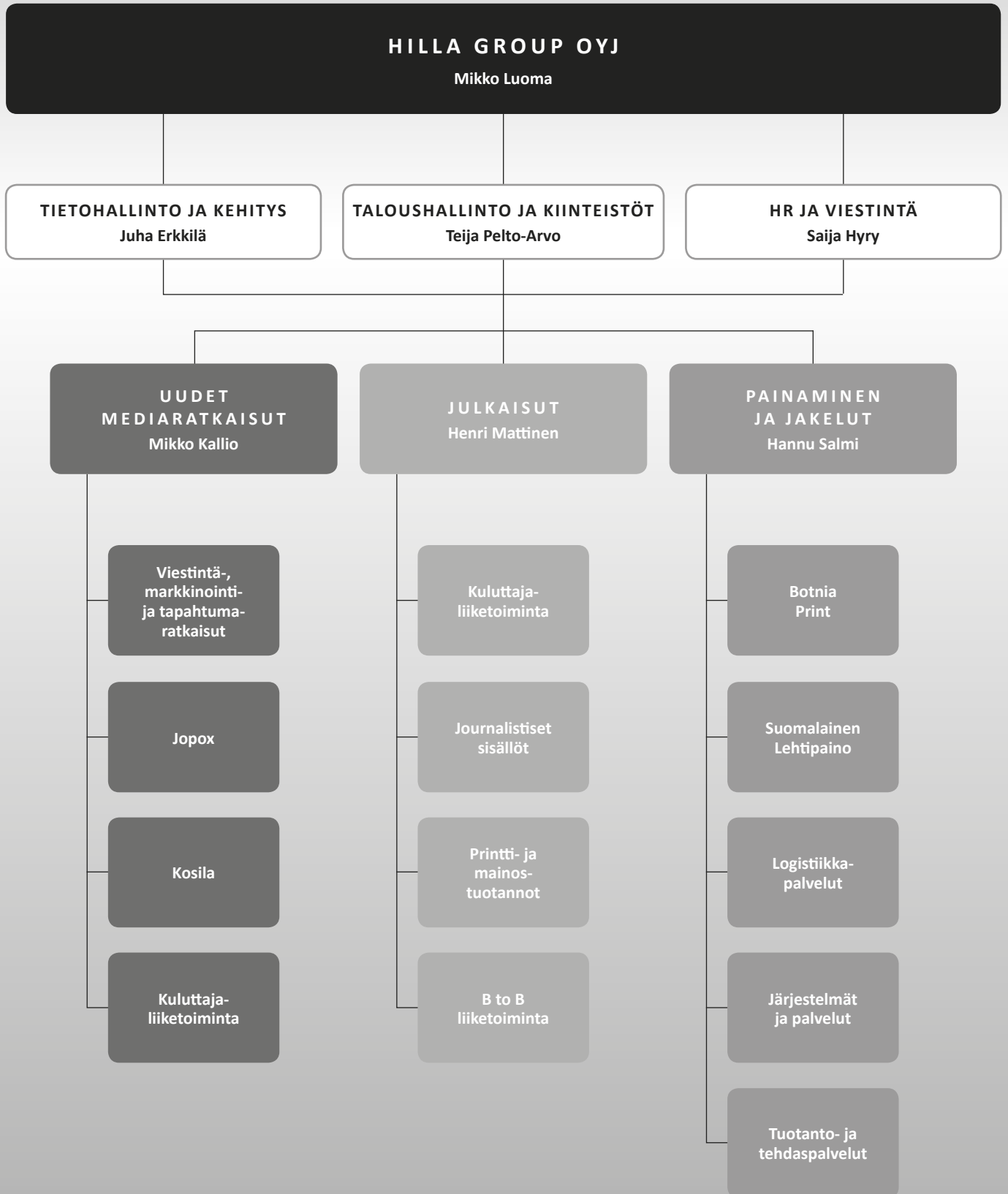
YHTIÖRAKENNE 2022

HILLA GROUP OYJ

Konsernin emoyhtiö



LIIKETOIMINTARAKENNE 2022





Liiketoimintajohtaja MIKKO KALLIO

- s. 1981
- BBA
- aloittanut konsernissa vuonna 2019

Uudet mediaratkaisut -liiketoiminta-alue tarjoaa asiakkaille monipuolisia ratkaisuja viestinnän, markkinoinnin, palveluiden digitalisoinnin ja tapahtumien saralla. Liiketoiminta-alueen vahvuustekijänä on monipuoliset ratkaisut yritysten ja yhteisöjen elinvoiman edistämiseksi käyttäen niin digitaalista kuin visuaalista viestintää.



Liiketoimintajohtaja HENRI MATTINEN

- s. 1973
- AMK-opintoja: tietoliikenne ja tietohallinto sekä taloushallinto
- aloittanut konsernissa vuonna 2020

Julkaisut-liiketoiminta-alueen ydinosaamista ovat uutispalvelut, matkailumediat ja painettujen lehtien kustantaminen kuluttaja-asiakkaille sekä kilpailukykyiset markkinointi- ja mediainontaratkaisut yritysasiakkaille. Liiketoiminta tarjoaa myös monipuolisia ja laadukkaita digipainopalveluita.



Liiketoimintajohtaja HANNU SALMI

- s. 1964
- kirjapainoteknikko, eMBA
- aloittanut konsernissa vuonna 2009

Painaminen ja jakelut -liiketoiminta-alue vastaa yhtiössä painamisesta ja jakelusta. Painotehtaat Kajaanissa ja Kokkolassa sekä jakeluorganisaatiot Keski-Pohjanmaalla, Pohjois-Pohjanmaalla ja Kainuun alueella muodostavat liiketoiminnan ytimen.

JOHTORYHMÄN ESITTELY



Toimitusjohtaja MIKKO LUOMA

- s. 1966
- KTT
- aloittanut konsernissa vuonna 2020



Tietohallinto- ja kehitysjohtaja JUHA ERKKILÄ

- s. 1961
- MBA, HHJ
- aloittanut konsernissa vuonna 1990

Tietohallinto tukee konsernin liiketoimintoja saavuttamaan tavoitteen- sa bisnesteknologiaa hyödyntämällä sekä vastaa konsernin ICT:stä. Tietohallinnon osa-alueet muodostuvat datasta ja sen hallinnasta, tietoturvasta sekä ICT-infrasta. Konserni-strategialähtöinen kehittäminen on kehityksen vastuulla.



Talousjohtaja TEIJA PELTO-ARVO

- s. 1986
- KTM, HHJ, tradenomi (ylempi AMK)
- aloittanut konsernissa vuonna 2014

Taloushallinto vastaa konserniyhtiöidemme talous-, sijoitus- ja kiinteistötoiminnasta. Perustehtävänä on ylläpitää yhtiömme tervettä taloutta. Tämän toteutumiseksi tarjoamme liiketoiminoille oikeellista ja ajantasaista talousinformaatiota ja tehokkailla talousprosesseilla varmistamme yrityksemme maksuvalmiuden säilymisen.



Henkilöstöjohtaja SAIJA HYRY

- s. 1977
- tradenomi, MBA
- aloittanut konsernissa vuonna 2021

Henkilöstöhallinto vastaa konsernin strategisesta henkilöstöjohtamisesta, työsuhteiden elinkaari- ja palveluista, työkykyjohtamisesta, esihenkilötyön tukemisesta ja kehittämisestä, palkkahallinnosta sekä henkilöstön osaamisen kehittämisestä. Viestinnän vastuulla on sisäinen ja ulkoinen viestintä, työnantajamielikkuu sekä sponsorointiyhteistyö.

HALLITUKSEN TOIMINTAKERTOMUS 2021



VESA KAUNISTO, puheenjohtaja

Ammatti: Maitotilayrittäjä

Kotipaikka: Veteli

Hallituksen jäsen vuodesta 2018

- Keskipohjanmaa-säätiön hallituksen jäsen
- Keski-Pohjanmaan Tietopalvelu Oy:n hallituksen jäsen
- Botnia Print Oy:n hallituksen jäsen
- Keski-Pohjanmaan Viestintä-yhtymä Oy:n hallituksen jäsen

Muut luottamustehtävät:

- Valio Oy hallitus 2013-, pj. 2015-
 - Osuuskunta Pohjolan Maito hallituksen jäsen 2013-
 - Osuustoimintakeskus Pellervo hallitus 2017-
 - ProMaatalous-ryhmä hallitus 2015-, pj. 2021-
- Omistukset Hilla Groupissa: 855 osaketta



SARI PUUTIO, varapuheenjohtaja

Ammatti: Ammatillinen erityisopettaja, yrittäjä

Kotipaikka: Tampere

Hallituksen jäsen vuodesta 2005

- Keskipohjanmaa-säätiön hallituksen jäsen
- Keski-Pohjanmaan Tietopalvelu Oy:n hallituksen jäsen
- Keski-Pohjanmaan Viestintä-yhtymä Oy:n hallituksen jäsen

Muut luottamustehtävät:

- OP Keski-Pohjanmaan edustajisto 2022-
- Omistukset Hilla Groupissa: 300 osaketta



HEIKKI WILÉN

Ammatti: Yksikönjohtaja

Kotipaikka: Ylivieska

Hallituksen jäsen vuodesta 2018

Muut luottamustehtävät:

- Pohjois-Suomen Rakennusklusteri, KV-jaosto, 2019-

Ei omistuksia Hilla Groupissa

TAPIO SAVOLA

Ammatti: Varatuomari

Kotipaikka: Lappajärvi

Hallituksen jäsen vuodesta 2009

- Keski-Pohjanmaan Viestintä-yhtymä Oy:n hallituksen jäsen
- Muut luottamustehtävät:

- SV-Turkis Oy, hallituksen jäsen vuodesta 1994
- Ilkka-Yhtymä Oyj, hallituksen jäsen vuodesta 1991

Ei omistuksia Hilla Groupissa

Yleinen kehitys

Suomen talous kasvoi vuonna 2021, vaikka koronapandemia aiheutti edelleen merkittäviä epävarmuuksia. Myös mediamainonnan määrä kasvoi selvästi vuoteen 2020 verrattuna. Kasvu oli yhteensä 13,4 prosenttia. Painettujen sanomalehtien mediamyynti kasvoi 3 prosenttia ja painettujen kaupunkilehtien 1,2 prosenttia. Mainonta sähköisessä mediassa kasvoi 17,2 prosenttia ja ulko- ja liikennemainonta 15,5 prosenttia.

Konsernirakenne ja konsernin keskeiset tapahtumat tilikaudella ja tilikauden päättymisen jälkeen

Hilla Group -konserniin kuuluvat seuraavat yhtiöt: emoyhtiö Hilla Group Oyj, Botnia Print Oy Ab, Kokkolan Jakelu Oy, Kiinteistö Oy Ylivieskan Uusitori, Jopox Oy, Pohjanmaan Lipputoimisto Oy ja 1.3.2021 alkaen Suomalainen Lehtipaino Oy, SLP Kustannus Oy, Torniolainen Oy, Koillismaan Uutiset Oy, SLP Jakelu Oy, Lapin Lehtikustannus Oy ja Tornionlaakson Kustannus Oy. Tytäryhtiö Spektr Kustannus Oy sulautui emoyhtiöön 31.3.2021. Konsernin osakkuusyhtiöt ovat Kiinteistö Oy Kokkola Isokatu 2 ja Kiinteistö Oy Vetelin Liiketalon.

Konsernin liiketoiminta-alueet olivat vuonna 2021 KPK Mediat, KPK Print, KPK Kasvu ja SLP Mediat 1.3.2021 alkaen.

Konsernin julkaisuista Pietarsaaren Sanomat muuttui tilattavasta lehdestä kaupunkilehdeksi 1.2.2021 alkaen. Samassa yhteydessä PS Pulssi -nimellä ilmestynyt kaupunkilehti lakkautettiin. Tilattavan paikallislehti Kalajokilaakson ilmestymispäiviä vähennettiin lehden muuttuessa 1.2.2021 alkaen kaksipäiväisestä yksipäiväiseksi.

Hilla Group Oyj toteutti tilikauden aikana yritysjärjestelyn, jonka seurauksena yhtiö osti Suomalainen Lehtipaino Oy:n osake-enemmistön 14.1.2021 ja loppuvuoden 2021 aikana koko osakekannan. Suomalainen Lehtipaino -konsernin liiketoimintoja ovat julkaiseminen, painaminen ja jakelu. Kauppa toimeenpantiin 1.3.2021. Kaupan myötä konserniin muodostui uusi liiketoiminta-alue SLP Mediat. SLP Medioilla on 15 omaa säännöllisesti julkaistavaa medianimikettä Kainuun, Pohjois-Pohjanmaan ja Lapin maakunnissa. SLP Mediat -liiketoimintayksikkö tuottaa myös digipaino- ja tulostuspalveluita asiakkailleen Mainoslinja ja Tunturi-Lapin Paino brändeillä. Ostetun yhtiön Kajaanissa toimiva painotalo sekä jakelutoiminta siirtyivät KPK Print -liiketoiminta-alueen alaisuuteen.

Hilla Group -konserni käynnisti keväällä 2021 konsernia koskevan strategiatyöskentelyn. Hallitus hyväksyi strategian kokouksessaan 24.9.2021.

Usean mediatoimijan yhdessä omistama yhtiö Arena Partners Oy jakoi loppuvuonna 2020 tekemänsä yrityskaupan myötä kertyneiden varojen vuoksi merkittävän osingon osakkeilleen. Hilla Groupin omistus Arena Partners Oy:stä on 8,81 %. Hilla Groupin osuus osingosta oli tilikaudella 2021 n. 2,6 milj. euroa.

Hilla Group luopui toukokuussa pitkäaikaisesta strategisesta sijoituksestaan myymällä osakeomistuksensa Ilkka-Yhtymä Oyj:ssä Keski-suomalainen Oyj:lle. Hilla Groupin omistus Ilkka-Yhtymän osakekannasta oli 3,2 %. Osakekaupan kauppahinta oli noin 4,5 milj. euroa. Kaupan myötä vapautuneet varat käytetään mahdolli-

siin syksyllä valmistuneen konsernistrategian osoittamiin tarpeisiin.

Hilla Groupin yhtiökokous pidettiin 21.5.2021 tiukkojen kokoon-
tumisrajoitusten puitteissa. Yhtiökokous päätti valita kuusi halli-
tuksen jäsentä. Hallituksen jäseniksi valittiin Vesa Kaunisto, Sari
Puutio, Tapio Savola, Heikki Wilén, Anu Haapasalo ja Matti Sarén.

Konsernin hallitus päivitti toukokuussa konsernin sijoitusstra-
tegiaa. Konsernin sijoitustoiminnassa korostuu vastuullisuus, joka
näkyä sekä varojen laajana hajauttamisena että ottamalla mukaan
ympäristönäkökulmat huomioivia kohteita.

Konsernin johtoryhmään tuli muutoksia tilikauden aikana.
SLP Medioiden liiketoimintajohtaja Henri Mattinen liittyi konser-
nin johtoryhmään 1.3.2021 alkaen. Saija Hyry aloitti konsernin
henkilöstöjohtajana ja johtoryhmän jäsenenä 1.6.2021. KPK Kasvu
-liiketoiminta-alueen johtaja Arto Mustikkaniemi siirtyi kesäkuussa
uusiin tehtäviin konsernin ulkopuolelle. Toimitusjohtaja Mikko
Luoma vastasi väliaikaisesti loppuvuoden KPK Kasvu -liiketoimin-
ta-alueesta.

KPK Kasvu -liiketoiminta-alueeseen kuuluvan Kosilan verkko-
kauppateknologian osajia koskevat yhteistoimintaneuvottelut
toteutettiin kesäkuussa. Tavoitteena oli vastata kannattavuushaas-
teisiin ja uuden strategian mukaisiin muutoksiin. Päätösten myötä
yksikössä väheni kaksi henkilötyövuotta.



ANU HAAPASALO

Ammatti: Asiakkuusjohtaja

Kotipaikka: Kokkola

Hallituksen jäsen vuodesta 2021

Muut luottamustehtävät:

- Osuvakoulutus Oy:n hallituksen pj. 2020-
 - Suomen oppisopimusosaajat ry:n hallituksen varapj. 2014-
- Ei omistuksia Hilla Groupissa



MATTI SARÉN

Ammatti: Rehtori

Kotipaikka: Kajaani

Hallituksen jäsen vuodesta 2021

Muut luottamustehtävät:

- Ammattikorkeakoulujen rehtorineuvoston, Arene Ry:n varapj. 2018 alkaen
- CSC Tieteen Tietotekniikan Keskus Oy:n hallituksen jäsen 2021 alkaen

Ei omistuksia Hilla Groupissa

Hilla Group -konsernin taloudellista kehitystä kuvaavat ja osakekohtaiset tunnusluvut

		2012	2013	2014	2015	2016	2017	2018	2019	2020	2021
Liikevaihto	M€	27,69	26,71	27,01	27,17	33,54	46,61	28,65	29,07	26,79	39,41
Liikevoitto/tappio	M€	2,16	1,98	1,65	1,33	1,58	3,31	0,74	0,16	-0,19	-0,35
% Liikevaihdosta	%	7,8	7,1	6,1	4,8	4,7	7,1	2,6	0,6	-0,7	-0,9
Voitto ennen varauksia ja veroja	M€	2,03	1,78	1,46	1,21	1,39	2,70	0,65	0,49	0,65	3,23
% Liikevaihdosta	%	7,3	6,7	5,4	4,4	4,1	5,8	2,3	1,7	2,4	8,2
Sijoitetun pääoman tuotto (roi)	%	6,7	5,9	5,0	4,2	4,6	6,6	2,6	1,8	2,9	9,8
Oman pääoman tuotto (roe)	%	8,8	10,1	5,3	4,9	5,3	6,9	1,9	2,3	2,2	12,9
Omavaraisuusaste	%	45,5	50,8	53,2	54,9	52,9	65,5	71,9	72,0	76,1	67,5
Investoinnit käyttöomaisuuteen	M€	0,59	0,46	1,85	1,29	1,50	4,1	1,9	2,6	0,3	0,5
% Liikevaihdosta	%	2,1	1,7	6,8	4,7	4,5	8,8	6,6	8,9	1,2	1,3
Henkilömäärä (keskimäärin)		192	180	192	191	246	349	238	262	271	386
Tulos/osake	€	3,22	3,83	2,17	1,92	1,99	3,84	0,82	1,13	1,32	6,64
Oma pääoma/osake	€	40,82	43,09	43,27	45,58	46,37	55,77	57,05	56,98	58,31	58,30
Osinko/osake	€	1,50	1,50	1,30	1,20	1,20	1,80	1,00	0,00	1,20	1,40
Osinko/tulos %	%	46,6	39,2	59,9	62,36	60,24	46,91	122,30	0,00	90,75	21,09

Tunnuslukujen laskentaperustetta on muutettu vuosien 2012-2015 osalta siten, että satunnaiset kulut ja tuotot on siirretty liiketoiminnan muihin tuottoihin ja kuluihin. Tunnusluvut ovat näin ollen vertailukelpoisia vuoden 2017-2021 tunnuslukuihin.

Konsernin toisen maakuntalehden Kainuun Sanomien uudeksi päätoimittajaksi valittiin Leena Hirvonen. Hirvonen siirtyi toimeen Nokian Uutisten päätoimittajan paikalta ja aloitti uudessa työssään syyskuussa 2021.

Yhtiö koollekutsui ylimääräisen yhtiökokouksen, joka pidettiin 13.10.2021. Kokous päätti yhtiön nimen muuttamisesta Hilla Group Oyj:ksi. Uusi toiminimi rekisteröitiin 22.11.2021. Konsernissa käynnistettiin nimenmuutoksen myötä brändiuudistus, joka julkistetaan kevään 2022 aikana.

Hilla Group teki 21.5.2021 pidetyn yhtiökokouksen valtuuttamana osakkeenomistajilleen omien osakkeiden ostotarjouksen loppuvuoden 2021 aikana. Ostokampanjan myötä yhtiö hankki 29.063 omaa osaketta.

Yhtiö päätti loppuvuonna lakkauttaa Koillismaan Uutiset -nimisen kaupunkilehden ja lanseerata uuden, Kuusamon Seutu -nimellä toimivan, kerran viikossa ilmestyvän kaupunkilehden. Koillismaan Uutisten viimeinen numero ja Kuusamon Seudun ensimmäinen numero ilmestyivät tammikuussa 2022. Kuusamon Seutua jaetaan Kuusamon, Taivalkosken ja Posion taajamien kotitalouksiin ja yrityksiin.

Konsernissa toteutettiin loppuvuonna 2021 yritysjärjestely, jossa Botnia Print Oy Ab hankki Suomalainen Lehtipaino Oy:n paino- ja jakeluliiketoiminnan. Liiketoimintakaupan myötä konsernin painotoiminta on keskitetty yhteen yhtiöön. Liiketoimintakaupalla ei ollut vaikutuksia Kokkolan ja Kajaanin lehtipainojen operatiiviseen toimintaan.

Hilla Group -konsernissa toteutettiin vuoden 2022 alusta organisaatiomuutos, jonka tuloksena konsernin liitetoimintayksiköiksi muodostuivat Uudet mediaratkaisut, Julkaisut sekä Painaminen ja jakelut. Organisaatiomuutoksen tavoitteena on laajentuneen konsernin synergiahyötyjen saavuttaminen sekä konsernistrategian painotusten edistäminen.

Koronaviruspandemiolla on ollut suuri vaikutus edelleen vuonna 2021 erityisesti konsernin tapahtumatoimintaan.

Konsernin taloudellinen kehitys

Konsernin liikevaihto tilikaudella oli 39,4 milj. euroa ja liikevoitto -0,35 milj. euroa. Tilikauden tulos osoittaa voittoa 2,87 milj. euroa. Konsernin taseen loppusumma oli 45,3 milj. euroa. Luvut eivät ole vertailukelpoisia edellisvuoteen konsernin merkittävän laajentumisen vuoksi.

Konsernin keskeisten tunnuslukujen kehitys kolmen viime vuoden ajalta on seuraava:

Konserni	2019	2020	2021
Liikevaihto milj. euroa	29,1	26,8	39,4
Liikevoitto/-tappio milj. euroa	0,2	-0,2	-0,35
Tilikauden voitto/tappio milj. euroa	0,49	0,57	2,87
Liikevoitto %	0,6	-0,7	-0,9
Sijoitetun pääoman tuotto %	1,8	2,9	9,8
Oman pääoman tuotto %	2,3	2,2	12,9
Omavaraisuusaste %	72,0	76,1	67,5

KPK Mediat

KPK Mediat -liiketoimintayksikkö julkaisi maakuntalehti Keskipohjanmaata, kuutta paikallislehteä (Kalajokilaakso, Kalajoki-seutu, Nivala, Haapavesi, Lestijoki ja Perhonjokilaakso) ja neljää kaupunkilehteä (Kokkola, Pietarsaaren Sanomat, Kalajaska ja Selänne). Lisäksi lehdillä on omat digitaaliset palvelunsa ja yhteinen verkkopalvelu. Liiketoiminta-alueeseen kuuluu myös digitaaliset ulkomainostulot, Creamedian mainos- ja viestintä-

palveluliiketoiminta sekä tapahtumaliiketoiminta, joka sisältää messu- ja tapahtumatoiminnan sekä Pohjanmaan Lipputoimisto Oy:n toiminnan.

Liiketoiminnan ulkoinen liikevaihto oli 16,2 milj. euroa; laskua 2,6 prosenttia. Ilmoitustulot olivat 7,4 milj. euroa, jossa oli laskua 1,1 prosenttia. Tilaustulot olivat 7,8 milj. euroa, jossa oli laskua 2,9 prosenttia. Creamedian liikevaihto oli 0,7 milj. euroa; laskua 13,3 prosenttia edellisvuoteen. Tapahtumaliiketoiminnan liikevaihto oli 0,25 milj. euroa; laskua 16,5 prosenttia.

KPK Print

KPK Print -liiketoiminta-alueeseen kuuluivat sanomalehtipaino Botnia Print Oy Ab, suoramainontajakelua harjoittava Kokkolan Jakelu Oy ja emoyhtiön varhaisjakelua harjoittava KP Jakelu. Liiketoiminta-alueeseen liittyivät 1.3.2021 toteutetun yrityskaupan myötä sanomalehtipaino Suomalainen Lehtipaino Oy sekä varhaisjakelua harjoittava SLP Jakelu Oy.

Liiketoiminnan konsernin ulkopuolinen liikevaihto oli 9,7 milj. euroa ja ylitti yrityskaupan myötä selkeästi edellisen vuoden tason.

KPK Kasvu

KPK Kasvu -liiketoimintaan kuuluivat digitaalisia ratkaisuja tarjoava yksikkö Kosila sekä urheiluseurojen toiminnanohjausjärjestelmän myyvä Jopox. Liiketoimintayksikön ulkoinen liikevaihto tilikaudella oli 2,6 milj. euroa; kasvua 6,3 prosenttia.

SLP Mediat

SLP Mediat -liiketoiminta-alue syntyi konserniin 1.3.2021 toimeenpannun yrityskaupan myötä. SLP Mediat -liiketoimintayksikkö julkaisi maakuntalehti Kainuun Sanomia, yhdeksää paikallislehteä (Enontekiön Sanomat, Inarilainen, Kittilälehti, Kuhmolainen, Meän Tornionlaakso, Sompio, Sotkamo-lehti, Luoteis-Lappi ja Ylä-Kainuu) ja neljää kaupunkilehteä (Koti-Kajaani, Kotikulmilla, Koti-Lappi ja Koillismaan Uutiset) sekä matkailulehti Saariselän Sanomia. Lisäksi lehdillä on omat digitaaliset kanavat. Liiketoiminta-alueeseen kuului myös digitaalisia painopalveluita tarjoavat yksiköt Mainoslinja ja Tunturi-Lapin Paino.

SLP Mediat -liiketoiminta-alueen ulkoinen liikevaihto oli ajalla 1.3.-31.12.2021 10,3 milj. euroa.

Tutkimus- ja tuotekehitystoiminta

Konsernilla oli tuotekehitystoimintaa useilla liiketoiminta-alueilla. KPK Mediat ja SLP Mediat -liiketoiminta-alueiden tuotekehitys kohdistui edelleen digitaalisiin palveluihin. Jopox-toiminnanohjaus-järjestelmän tuotekehitystä jatkettiin vuoden aikana.

Investoinnit

Konsernin investoinnit katsauskaudella olivat 0,5 milj. euroa. Merkittävimmät investoinnit olivat kiinteistöissä toteutetut muutokset ja korjaustyöt sekä it-infran ja järjestelmien uusimiset.

Rahoitus

Konsernin pitkäaikaiset velat tilikauden lopussa olivat 6,3 milj. euroa ja konsernin taseen ulkopuoliset verolliset leasing-vastuut 1,5 milj. euroa. Konsernin nettorahoitustuotot olivat 3,6 milj. euroa

ja omavaraisuusaste 67,5 prosenttia (76,1 prosenttia). Konsernin maksuvalmius tilikauden aikana oli hyvä.

Henkilöstö

Konsernin palveluksessa oli tilivuonna keskimäärin 386 henkilöä. Konsernin henkilöstökustannukset vuonna 2021 olivat 19,4 milj. euroa. Konsernin henkilöstömäärän ja henkilöstökulujen kehitys kolmen viime vuoden ajalta on seuraava:

Konserni	2019	2020	2021
Henkilöstöä keskimäärin	262	271	386
Henkilöstökulut yht. milj. euroa	13,6	13,3	19,4

Yhtiön hallitus, johto ja tilintarkastajat

Emoyhtiö Hilla Group Oyj:n hallitus

Varsinaiset jäsenet:

Vesa Kaunisto, hallituksen puheenjohtaja, maitotilayrittäjä, hallituksen jäsen vuodesta 2018

Sari Puutio, hallituksen varapuheenjohtaja, ammatillinen erityisopettaja, yrittäjä, hallituksen jäsen vuodesta 2005

Jarmo Nissi, toimitusjohtaja, hallituksen jäsen 21.5.2021 saakka

Tapio Savola, varatuomari, hallituksen jäsen vuodesta 2009

Heikki Wilén, yksikönjohtaja, hallituksen jäsen vuodesta 2018

Anu Haapasalo, asiakkuusjohtaja, hallituksen jäsen 21.5.2021 alkaen

Matti Sarén, rehtori, hallituksen jäsen 21.5.2021 alkaen

Kaikki hallituksen jäsenet ovat vuosittain erovuorossa.

Konsernijohtoryhmä vuoden 2021 aikana

Mikko Luoma, toimitusjohtaja

Teija Pelto-Arvo, talousjohtaja

Saija Hyry, henkilöstöjohtaja (1.6.2021 alkaen)

Mikko Kallio, johtaja KPK Mediat -liiketoiminta

Hannu Salmi, johtaja KPK Print -liiketoiminta

Juha Erkkilä, tietohallinto- ja kehitysjohtaja

Arto Mustikkaniemi, johtaja KPK Kasvu -liiketoiminta (16.6.2021 saakka)

Henri Mattinen, johtaja SLP Mediat -liiketoiminta (1.3.2021 alkaen)

Tilintarkastajat

Ernst & Young Oy vastuullisena tilintarkastajana

Anders Forsström, KHT.

Toiminnan riskit ja epävarmuustekijät

Konsernin toiminnan pitkäaikaiset riskit liittyvät olennaisesti toimialan yleisiin riskeihin eli mediainonnan, levikkien ja painovolymien kehitykseen.

Lyhyellä aikavälillä riskit liittyvät edelleen jatkuvaan koronaviruspandemiaan, painopaperin saatavuuteen sekä materiaalien ja muiden hyödykkeiden yleiseen hinnannousuun. UPM:n tammi-mikuussa 2022 alkanut lakko ja helmikuussa 2022 tapahtunut Venäjän hyökkäys Ukrainaan heikentävät merkittävästi sanomalehtipaperin saatavuutta. Ukrainan kriisin muita vaikutuksia talouteen ja sitä kautta Hilla Group -konserniin on mahdotonta arvioida tässä vaiheessa.

Operatiivisista riskeistä suurimmat ovat keskeytykset tietoliikenteessä ja painamisessa.

Näkymät vuodelle 2022

Koronaviruspandemia ja sota Ukrainassa tulevat heikentämään konsernin Julkaisut ja Painaminen ja jakelut -liiketoiminta-alueiden näkymiä. Tilanteen keston ja vaikutuksiin liittyvän epävarmuuden vuoksi taloudellisia vaikutuksia koko tilikauden tulokseen on vaikea ennustaa.

Kehittämisen painopiste vuonna 2022 on konsernin uuden strategian mukaisten tavoitteiden edistämässä sekä laajentuneen konsernin integraatioprosessin jatkamisessa.

Omistus ja omat osakkeet

Emoyhtiö Hilla Group Oyj:llä oli vuoden 2021 lopussa 609 osakkeenomistajaa. Yhtiöllä on kaksi osakesarjaa. K-sarjan osakkeita on 217.391 kpl ja A-sarjan osakkeita 215.001 kpl, yhteensä 432.392 kpl. K-sarjan osakkeilla on 20-kertainen äänivalta A-sarjan osakkeisiin verrattuna. Yhtiön A-sarjan osakkeista on yhtiön omassa hallussa kaksi kappaletta. Yhtiön suurimmat osakkeenomistajat äänivallan ja osakeomistuksen perusteella ovat:

Osakas	Osuus äänistä %	Osuus osakkeista %
Keski-Pohjanmaan Viestintäyhtymä Oy	27,0	14,3
Ilkka-Yhtymä Oyj	21,3	29,5
Keskipojanmaa-säätiö	15,9	8,4
Keski-Pohjanmaan Tietopalvelu Oy	2,7	1,4
Matti Kalliokoski	2,7	1,7
Suomen Kulttuurirahasto	1,6	1,3
Markku Kallinen	1,3	1,1
Jukka Tunkkari	1,2	0,8
Johan Hirn	1,1	0,9
Keskustapuolueen Kannuksen po.	0,9	0,9

Emoyhtiön hallussa on 25.687 A-osaketta ja 4.419 K-osaketta. Yhteensä yhtiöllä on hallussa 30.106 osaketta. Osakkeet kattavat 6,9 % kaikista osakkeista ja 2,5 % äänivallasta.

Yhtiö hankki tilikauden aikana 24.644 A-osaketta ja 4.419 K-osaketta. Osakkeista maksettu vastike oli yhteensä 641.740,16 euroa. Yritykselle palautui tilikauden aikana 1.043 A-osaketta.

Voitonjakoehdotus

Emoyhtiön jakokelpoiset varat ovat 16.896.794,16 euroa.

Hallitus ehdottaa 21.4.2022 kokoontuvalle yhtiökokoukselle, että voitonjakokelpoiset varat käytetään seuraavasti:

- Osinkoa jaetaan 1,40 euroa/osake, yht. 563.200,00
- Jätetään omaan pääomaan..... 16.333.594,16
- Yhteensä 16.896.794,16

Yleislausunto

Tämän tiedotteen tietyt lausunnot ovat ennusteita ja perustuvat johdon näkemykseen niiden antohetkellä. Tästä syystä niihin sisältyy riskejä ja epävarmuustekijöitä. Ennusteet saattavat muuttua, jos yleisessä taloudellisessa tilanteessa tapahtuu merkittäviä muutoksia.

TULOSLASKELMA

1.1.–31.12.2021

KONSERNI

	1.1.–31.12.2021		1.1.–31.12.2020	
LIKEVAIHTO	39 407 681,62		26 788 229,81	
Valmiiden ja keskeneräisten tuotteiden varaston muutos	29 950,44		-17 326,65	
Liiketoiminnan muut tuotot	668 251,87		318 945,81	
Materiaali ja palvelut				
Aineet, tarvikkeet ja tavarat				
Ostot tilikauden aikana	-3 974 857,66		-2 975 474,42	
Varastojen lisäys tai vähennys	119 083,13		112 632,20	
Ulkopuoliset palvelut	-6 801 181,15		-3 623 567,96	
Henkilöstökulut				
Palkat ja palkkiot	-16 167 477,53		-11 342 906,36	
Henkilösivukulut				
Eläkekulut	-2 632 679,44		-1 620 586,80	
Muut henkilösivukulut	-568 290,56		-333 622,69	
Poistot ja arvonalentumiset				
Suunnitelman mukaiset poistot	-3 099 396,34		-2 879 698,80	
Konserniliikearvon poisto ja konsernireservin vähennys	-219 785,24		-74 365,32	
Arvonalentumiset pysyvien vastaavien hyödykkeistä	-166 157,28		0,00	
	-3 485 338,86		-2 954 064,12	
Liiketoiminnan muut kulut	-6 948 150,83		-4 542 449,74	
LIKEVOITTO (-TAPPIO)	-353 008,97		-190 190,92	
Rahoitustuotot ja -kulut				
Tuotot muista pysyvien vastaavien sijoituksista				
Tuotot muista pysyvien vastaavien sijoituksista, ulkoinen	2 820 063,28		182 598,36	
Muut korko- ja rahoitustuotot				
Muut korko- ja rahoitustuotot	160 241,73		898 928,81	
Arvonalentumiset pysyvien vastaavien sijoituksista				
Arvonalentumiset pysyvien vastaavien sijoituksista	750 000,00		0,00	
Korkokulut ja muut rahoituskulut				
Korkokulut ja muut rahoituskulut	-145 104,70		-243 638,41	
	3 585 200,31		837 888,76	
VOITTO (TAPPIO) ENNEN VEROJA	3 232 191,34		647 697,84	
Tuloverot				
Tilikauden ja aikaisempien tilikausien verot	-347 028,76		-186 989,48	
Laskennalliset verot	73 568,68		163 227,81	
Muut välittömät verot	0,00		0,00	
Vähemmistöosuudet	-88 482,94		-52 317,00	
TILIKAUDEN VOITTO (TAPPIO)	2 870 248,32		571 619,17	

TASE

1.1.–31.12.2021

KONSERNI

	31.12.2021		31.12.2020	
VASTAAVAA				
PYSYVÄT VASTAAVAT				
Aineettomat hyödykkeet				
Kehittämismenot				
Kehittämismenot	345 972,30		682 473,33	
Aineettomat oikeudet	345 972,30		682 473,33	
Aineettomat oikeudet	201 878,54		284 494,24	
		201 878,54		284 494,24
Liikearvo		733 266,21		431 907,33
Konserniliikearvo		2 164 481,72		299 573,62
Muut aineettomat hyödykkeet		299 164,76		165 497,47
Enn.maksut aineettomista hyödykkeistä		2 327,56		3 794,73
		3 747 091,09		1 867 740,72
Aineelliset hyödykkeet				
Maa- ja vesialueet				
Maa- ja vesialueet	1 613 710,34		1 609 355,49	
		1 613 710,34		1 609 355,49
Rakennukset ja rakennelmat				
Rakennukset ja rakennelmat	8 032 759,88		8 372 350,66	
		8 032 759,88		8 372 350,66
Koneet ja kalusto				
Koneet ja kalusto	7 268 656,90		7 446 329,73	
		7 268 656,90		7 446 329,73
Muut aineelliset hyödykkeet		108 340,60		108 340,60
		17 023 467,72		17 536 376,48
Sijoitukset				
Osuudet osakkuusyhtiöissä	1 101 293,93		1 101 293,93	
Muut osakkeet ja osuudet	1 272 751,06		4 620 567,63	
Muut saamiset (pitkäaik. lainasaamiset)	228 677,90		244 410,48	
Muut saamiset	7 982 262,60		647 718,29	
		10 584 985,49		6 613 990,33
VAIHTUVAT VASTAAVAT				
Vaihto-omaisuus				
Aineet ja tarvikkeet	664 205,13		413 519,44	
Keskeneräiset tuotteet	55 422,90		25 472,46	
Valmiit tuotteet/Tavarat	67 071,05		1 512,70	
		786 699,08		440 504,60
Pitkäaikaiset saamiset				
Lainasaamiset, ulkoinen	80 000,00		201 650,00	
Laskennalliset verosaamiset	204 266,13		317 779,97	
Muut saamiset, ulkoinen	63 666,34		63 666,34	
Siirtosaamiset, ulkoinen	0,00	347 932,47	6 324,00	589 420,31
Lyhytaikaiset saamiset				
Myyntisaamiset, ulkoinen	3 280 671,79		2 339 496,14	
Lainasaamiset, ulkoinen	1 630,00		0,00	
Muut saamiset, ulkoinen	280 226,33		173 034,56	
Siirtosaamiset, ulkoinen	900 899,02	4 463 427,14	478 550,10	2 991 080,80
Muut arvopaperit				
Rahat ja pankkisaamiset		8 338 906,54		7 804 982,84
VASTAAVAA	45 292 509,53		37 844 096,08	

KONSERNI

	31.12.2021		31.12.2020	
VASTATTAVAA				
OMA PÄÄOMA				
Osakepääoma		719 000,00		719 000,00
Ylikurssirahasto		1 004 434,62		1 004 434,62
Vararahasto		282 336,80		282 336,80
Muut rahastot				
Sijoitetun vapaan oman pääoman rahasto		179 931,44		179 931,44
		179 931,44		179 931,44
Omat osakkeet	-641 740,16		0,00	
		-641 740,16		0,00
Edellisten tilikausien voitto		20 792 124,79		22 453 956,93
Tilikauden voitto/tappio		2 870 248,32	25 206 335,81	571 619,17
				25 211 278,96
Vähemmistöosuus		3 681 062,88		3 571 175,50
			3 681 062,88	3 571 175,50
Pakolliset varaukset				
Konsernireservi		6 728,96		7 690,40
			6 728,96	7 690,40
VIERAS PÄÄOMA				
Pitkäaikainen vieras pääoma				
Pääomalainat		19 800,00		19 800,00
Lainat rahoituslaitoksilta		5 144 161,25		2 048 446,73
Laskennalliset verovelat		1 089 199,46		1 256 147,91
			6 253 160,71	3 324 394,64
Lyhytaikainen vieras pääoma				
Lainat rahoituslaitoksilta, ulkoinen		1 131 446,52		335 623,72
Saadut ennakot, ulkoinen		2 485 783,48		17 247,40
Ostovelat, ulkoinen		1 776 314,21		1 048 621,85
Muut velat, ulkoinen		1 249 640,50		831 317,07
Siirtovelat, ulkoinen		3 502 036,46	10 145 221,17	3 496 746,55
				5 729 556,59
VASTATTAVAA		45 292 509,53		37 844 096,08

TULOSLASKELMA

1.1.–31.12.2021

EMOYHTIÖ

	1.1.–31.12.2021		1.1.–31.12.2020	
LIIVEVAIHTO	21 059 824,65		21 344 212,11	
Valmiiden ja keskeneräisten tuotteiden varastojen muutos	-19 049,56		-17 326,65	
Liiketoiminnan muut tuotot	415 597,11		360 985,43	
Materiaalit ja palvelut				
Aineet, tarvikkeet ja tavarat				
Ostot tilikauden aikana	-4 255,61		-945,60	
Ulko puolis et palvelut	-6 190 402,31		-6 181 275,14	
Henkilöstökulut				
Palkat ja palkkiot	-9 367 425,14		-9 254 128,50	
Henkilösivukulut				
Eläkekulut	-1 506 579,12		-1 317 596,35	
Muut henkilösivukulut	-376 290,15		-295 757,46	
Poistot ja arvonalentumiset				
Suunnitelman mukaiset poistot	-1 185 940,49		-1 358 784,83	
	-1 185 940,49		-1 358 784,83	
Liiketoiminnan muut kulut	-3 961 636,95		-3 925 640,28	
LIIVEVOITTO (-TAPPIO)	-1 136 157,57		-646 257,27	
Rahoitustuotot ja -kulut				
Tuotot muista pysyvien vastaavien sijoituksista				
Tuotot muista pysyvien vastaavien sijoituksista, ulkoinen	2 819 903,28		182 598,36	
Muut korko- ja rahoitustuotot				
Muut korko- ja rahoitustuotot, ulkoinen	179 689,44		898 378,44	
Muut korko- ja rahoitustuotot, sisäinen	7 860,00		8 957,78	
Arvonalentumiset pysyvien vastaavien osakkeista				
Osakkeiden ja osuuksien arvonalennus	450 000,00		-13 240,00	
Korkokulut ja muut rahoituskulut				
Korkokulut ja muut rahoituskulut, ulkoinen	-115 063,03		-220 808,24	
	3 342 389,69		855 886,34	
VOITTO (TAPPIO) ENNEN VEROJA	2 206 232,12		209 629,07	
Tilinpäätössiirrot				
Koneiden ja kaluston poistoero	1 757,02		-8 657,10	
Konserniavustus	40 000,00		50 000,00	
Tuloverot				
Tilikauden ja aikaisempien tilikausien verot	0,00		0,00	
	0,00		0,00	
TILIKAUDEN VOITTO (TAPPIO)	2 247 989,14		250 971,97	

TASE

1.1.–31.12.2021

EMOYHTIÖ

	31.12.2021		31.12.2020	
VASTAAVAA				
PYSYVÄT VASTAAVAT				
Aineettomat hyödykkeet				
Kehittämismenot	327 029,80		654 059,58	
Kehittämismenot		327 029,80		654 059,58
Aineettomat oikeudet				
Aineettomat oikeudet	116 260,17		138 789,27	
Liikearvo		116 260,17		138 789,27
Muut aineettomat hyödykkeet		226 917,00		444 148,98
		234 494,23		135 703,73
		904 701,20		1 372 701,56
Aineelliset hyödykkeet				
Liittymismaksut				
Maa- ja vesialueet	1 211 020,21		1 211 020,21	
Liittymismaksut	286 974,00		285 424,00	
Rakennukset ja rakennelmat				
Rakennukset ja rakennelmat	7 130 872,55	1 497 994,21	7 477 194,49	1 496 444,21
Koneet ja kalusto		7 130 872,55		7 477 194,49
Koneet ja kalusto	560 752,94		598 364,77	
Muut aineelliset hyödykkeet		560 752,94		598 364,77
		108 340,60		108 340,60
		9 297 960,30		9 680 344,07
Sijoitukset				
Osuudet saman konsernin yrityksissä	6 296 136,95		1 292 748,33	
Osuudet osakkuusyhtiöissä	1 101 293,93		1 101 293,93	
Muut osakkeet ja osuudet	1 037 819,33		4 619 411,70	
Muut saamiset (pitkäaik. lainasaamiset)	228 677,90		244 410,48	
Muut saamiset (sijoitukset)	7 982 262,60		647 718,29	
		16 646 190,71		7 905 582,73
VAIHTUVAT VASTAAVAT				
Vaihto-omaisuus				
Keskeneräiset tuotteet	6 422,90		25 472,46	
		6 422,90		25 472,46
Pitkäaikaiset saamiset				
Saamiset saman konsernin yrityksiltä	179 350,00		337 337,91	
Lainasaamiset, ulkoinen	80 000,00		201 650,00	
Muut saamiset, ulkoinen	63 666,34		63 666,34	
Siirtosaamiset, ulkoinen	0,00	323 016,34	6 324,00	608 978,25
Lyhytaikaiset saamiset				
Myyntisaamiset, ulkoinen	1 491 971,21		1 585 911,06	
Saamiset saman konsernin yrityksiltä	124 139,49		136 810,50	
Saamiset omistusyhteisyrittäjäryhmittä	1 630,00		0,00	
Muut saamiset, ulkoinen	108 434,82		142 553,69	
Siirtosaamiset, ulkoinen	506 058,25	2 232 233,77	403 111,70	2 268 386,95
Muut arvopaperit				
Rahat ja pankkisaamiset		4 867 823,50		7 608 424,20
VASTAAVAA	34 278 348,72		29 469 890,22	

EMOYHTIÖ

	31.12.2021		31.12.2020	
VASTATTAVAA				
OMA PÄÄOMA				
Osakepääoma	719 000,00		719 000,00	
Ylikurssirahasto	1 004 434,62		1 004 434,62	
Vararahasto	282 336,80		282 336,80	
Muut rahastot				
Sijoitetun vapaan oman pääoman rahasto	179 931,44		179 931,44	
	179 931,44		179 931,44	
Omien osakkeiden hankinta	-641 740,16		0,00	
	-641 740,16		0,00	
Edellisten tilikausien voitto	15 437 643,52		15 705 541,95	
Tilikauden voitto/tappio	2 247 989,14	19 229 595,36	250 971,97	18 142 216,78
TILINPÄÄTÖSSIIRTOJEN KERTYMÄ				
Poistoero	1 610 117,76		1 612 078,90	
		1 610 117,76		1 612 078,90
VIERAS PÄÄOMA				
Pitkäaikainen vieras pääoma				
Lainat rahoituslaitoksilta	4 404 060,13		1 502 021,73	
		4 404 060,13		1 502 021,73
Lyhytaikainen vieras pääoma				
Lainat rahoituslaitoksilta, ulkoinen	821 428,60		211 320,72	
Saadut ennakot, ulkoinen	1 232 804,67		13 507,40	
Ostovelat, ulkoinen	876 839,80		764 503,70	
Velat saman konsernin yrityksille	3 644 240,61		3 635 770,33	
Muut velat, ulkoinen	602 736,80		601 676,72	
Siirtovelat, ulkoinen	1 856 524,99	9 034 575,47	2 986 793,94	8 213 572,81
VASTATTAVAA		34 278 348,72		29 469 890,22

RAHOITUSLASKELMA

1.1.–31.12.2021

KONSERNI

	1.1.–31.12.2021	1.1.–31.12.2020
Liiketoiminnan rahavirta		
Voitto (tappio) ennen veroja	3 232 191,34	647 697,84
Suunnitelman mukaiset poistot	3 485 338,86	2 954 064,12
Muut tuotot ja kulut, joihin ei liity maksua	427 968,25	2,94
Rahoitustuotot ja -kulut	-3 585 200,31	-837 888,76
Rahavirta ennen käyttöpääoman muutosta	3 560 298,14	2 763 876,14
Käyttöpääoman muutos		
Lyhytaikaisten liikesaamisten lisäys (-)/vähennys (+)	-16 890,73	-330 737,10
Vaihto-omaisuuden lisäys (-) / vähennys (+)	-149 033,57	-95 305,55
Lyhytaikaisten korottomien velkojen lisäys (+) / vähennys (-)	-1 387 722,48	-524 107,07
Liiketoiminnan rahavirta ennen rahoituseriä ja veroja	2 006 651,36	1 813 726,42
Maksetut korot ja maksut muista liiketoiminnan rahoituskuluista	-103 329,72	-48 102,78
Saadut osingot liiketoiminnasta	2 814 551,74	182 598,36
Saadut korot liiketoiminnasta	95 040,13	42 150,35
Maksetut välittömät verot	-280 499,91	-155 190,33
Liiketoiminnan rahavirta	4 532 413,60	1 835 182,02
Investointien rahavirta		
Investoinnit aineellisiin ja aineettomiin hyödykkeisiin	-469 525,66	-324 886,33
Aineellisten ja aineettomien hyödykkeiden luovutustulot	5 105 909,74	6 999 422,96
Investoinnit muihin sijoituksiin	-8 010 025,40	-54 986,40
Investoinnit tytäryrityksiin	-2 756 306,23	0,00
Myönnettyt lainat	-20 000,00	-20 000,00
Lainasaamisten takaisinmaksut	163 706,58	15 000,00
Investointien rahavirta	-5 986 240,97	6 614 550,23
Rahoituksen rahavirta		
Pitkäaikaisten lainojen nostot	4 000 000,00	1 689 774,45
Lyhytaikaisten lainojen nostot	0,00	2 873,00
Pitkäaikaisten lainojen takaisinmaksut	-854 903,22	-2 951 135,95
Omien osakkeiden hankinta	-641 740,16	
Maksetut osingot ja muu voitonjako	-515 605,55	-649,89
Rahoituksen rahavirta	1 987 751,07	-1 259 138,39
Rahavarojen muutos, lisäys (+)/vähennys (-)	533 923,70	7 190 593,86
Rahavarat tilikauden alussa	7 804 982,84	614 388,98
Rahavarojen muutos	533 923,70	7 190 593,86
Rahavarat tilikauden lopussa	8 338 906,54	7 804 982,84

RAHOITUSLASKELMA

1.1.–31.12.2021

EMOYHTIÖ

	1.1.–31.12.2021	1.1.–31.12.2020
Liiketoiminnan rahavirta		
Voitto (tappio) ennen veroja	2 206 232,12	209 629,07
Suunnitelman mukaiset poistot	1 185 940,49	1 358 784,83
Muut tuotot ja kulut, joihin ei liity maksua	150 965,78	438 044,58
Rahoitustuotot ja -kulut	-3 342 389,69	-855 886,34
Rahavirta ennen käyttöpääoman muutosta	200 748,70	1 150 572,14
Käyttöpääoman muutos		
Lyhytaikaisten korottomien liikesaamisten lisäys (-)/vähennys (+)	-45 551,41	-75 621,11
Vaihto-omaisuuden lisäys (-) / vähennys (+)	19 049,56	17 326,65
Lyhytaikaisten korottomien velkojen lisäys (+) / vähennys (-)	291 426,36	377 828,05
Liiketoiminnan rahavirta ennen rahoituseriä ja veroja	465 673,21	1 470 105,73
Maksetut korot ja maksut muista liiketoiminnan rahoituskuluista	-68 677,63	-38 405,76
Saadut osingot liiketoiminnasta	2 814 391,74	182 598,36
Saadut korot liiketoiminnasta	16 664,08	27 778,60
Liiketoiminnan rahavirta	3 228 051,40	1 642 076,93
Investointien rahavirta		
Investoinnit aineellisiin ja aineettomiin hyödykkeisiin	-335 760,48	-233 670,96
Aineellisten ja aineettomien hyödykkeiden luovutustulot	5 105 909,74	6 999 422,96
Tytäryritysten hankinta	-5 332 294,32	
Fuusiossa siirtyneet rahavarat	5 011,21	
Myönnettyt lainat	-20 000,00	-185 000,00
Investoinnit muihin sijoituksiin	-8 010 025,40	-54 986,40
Lainasaamisten takaisinmaksut	213 706,58	15 000,00
Investointien rahavirta	-8 373 452,67	6 540 765,60
Rahoituksen rahavirta		
Saadut konserniavustukset	50 000,00	50 000,00
Lyhytaikaisten lainojen nostot	0,00	0,00
Pitkäaikaisten lainojen nostot	4 000 000,00	1 689 774,45
Pitkäaikaisten lainojen takaisinmaksut	-487 853,72	-2 829 705,95
Omien osakkeiden hankinta	-641 740,16	
Maksetut osingot ja muu voitonjako	-515 605,55	-649,89
Rahoituksen rahavirta	2 404 800,57	-1 090 581,39
Rahavarojen muutos, lisäys (+)/vähennys (-)	-2 740 600,70	7 092 261,14
Rahavarat tilikauden alussa	7 608 424,20	516 163,06
Rahavarojen muutos	-2 740 600,70	7 092 261,14
Rahavarat tilikauden lopussa	4 867 823,50	7 608 424,20

TILINPÄÄTÖKSEN LIITETIEDOT

Konsernitilin päätös

Konsernin emoyhtiö on Hilla Group Oyj, kotipaikka Kokkola. Konsernitilin päätöksessä ovat mukana tytäryhtiöt Kokkolan Jakelu Oy, Kiinteistö Oy Ylivieskan Uusitori, Botnia Print Oy Ab, Jopox Oy, Spektr Kustannus Oy (sulautunut emoyhtiöön 31.3.2021), Pohjanmaan Lipputoimisto Oy ja 1.3.2021 alkaen Suomalainen Lehtipaino -alakonserni, johon kuuluvat SLP Kustannus Oy, SLP Jakelu Oy, Tornionlaakson Kustannus Oy, Lapin Lehtikustannus Oy, Koillismaan Uutiset Oy ja Torniolainen Oy.

Osakkuusyhtiöt Kiinteistö Oy Kokkola Isokatu 2 ja Kiinteistö Oy Vetelin Liiketalo on jätetty konsernitilin päätöksen ulkopuolelle. Yhtiöt eivät palvele konsernin varsinaista liiketoimintaa ja yhtiöiden merkitys konsernin toiminnan tulokseen ja taloudelliseen asemaan on vähäinen.

Konsernitilin päätös on laadittu hankintamenomenetelmällä. Tytäryhtiöiden osakkeista maksetut oman pääoman ylittävät/alittavat arvot on kirjattu konserniaktiivaksi/-reserviksi, jotka poistetaan/tuloutetaan 5 tai 10 vuoden aikana. Konsernin sisäiset liiketapahtumat, sisäiset katteet, sisäiset saamiset ja sisäiset velat sekä sisäinen voitonjako on eliminoitu.

Vähemmistöosuudet on erotettu omasta pääomasta ja tuloksesta ja esitetty omana eräänään.

Pysyvien vastaavien arvostaminen

Aineelliset hyödykkeet on merkitty taseeseen hankintamenoon vähennettynä suunnitelman mukaisilla evl-poistoilla. Osakkeet on arvostettu hankintahintaan tai sitä alempaan käypään arvoon.

Suunnitelman mukaiset poistot on laskettu tasapoistoina kohteen taloudellisen pitoajan perusteella.

Poistoajat ovat:

- | | |
|-------------------------------------|-------------------|
| • rakennukset | 4 %/7 %/40 vuotta |
| • rakennelmat | 10 vuotta |
| • tutkimus- ja kehittämismenot | 5 vuotta |
| • tuotannolliset koneet ja laitteet | 25 %/5-10 vuotta |
| • atk-laitteet ja ohjelmistot | 5 vuotta |
| • muut koneet ja kalusto | 25 %/20 vuotta |
| • liikearvo | 5/10 vuotta |
| • muut pitkävaikutteiset menot | 5/10 vuotta |
| • konserniliikearvo | 5/10 vuotta |

Vaihto-omaisuuden arvostaminen

Vaihto-omaisuus on esitetty fifo-periaatteen mukaisesti hankintamenoan tai tätä alemman todennäköisen myyntihinnan määräisenä aineiden ja tarvikkeiden osalta.

Eläketurva

Konsernin henkilöstön eläketurva on hoidettu ulkopuolisella TYEL-vakuutuksella.

Laskennalliset verot

Konsernitilin päätöksen laskennallisena verovelkana on huomioitu kertyneeseen poistoeroon sisältyvä verovelka ja laskennallisena verosaamisena hyllypoistoihin sekä vahvistettuihin tappioihin sisältyvä verosaaminen. Molemmat erät on laskettu 20 % verokantaa käyttäen.

Lukujen vertailukelpoisuus

Suomalainen Lehtipaino -konsernin on yhdistelty konserniin 1.3.2021 alkaen. Luvut eivät näin ollen ole vertailukelpoisia edellisvuoteen.

Koronavirukseen (Covid-19) liittyvien riskien vaikutukset Hilla Group Oyj:n toimintaan

Hilla Group Oyj:n hallitus on arvioinut vuoden 2020 alussa puhjennut pandemian seurauksena vaikutuksia yhtiön markkinaympäristöön, työntekijöihin ja liiketoimintaan. Pandemian seurauksena mediamainonnan sekä markkinointi- ja tapahtumapalveluiden kysyntä on heikentynyt olennaisesti maaliskuusta 2020 lähtien, vaikuttaen merkittävästi myös tilikauden 2021 liiketoimintaan. Pandemia aiheuttaa edelleen vuonna 2022 epävarmuutta yhtiön markkinaympäristöön.

TULOSLASKELMAA KOSKEVAT LIITETIEDOT

	Konserni 2021	Konserni 2020	Emoyhtiö 2021	Emoyhtiö 2020
Liikevaihto toimialoittain				
KPK Mediat	16 238 515,18	16 676 520,35	16 215 468,90	16 547 838,53
SLP Mediat	10 293 176,26	0,00	0,00	0,00
KPK Print	9 667 587,32	6 973 937,99	1 529 858,90	1 503 585,00
KPK Kasvu	2 600 571,72	2 446 424,15	2 092 512,36	1 999 745,00
Muu toiminta	607 831,14	691 347,32	1 221 984,49	1 293 043,58
Yhteensä	39 407 681,62	26 788 229,81	21 059 824,65	21 344 212,11
Henkilöstökulut				
Palkat ja palkkiot	16 167 477,53	11 342 906,36	9 367 425,14	9 254 128,50
Eläkekulut	2 632 679,44	1 620 586,80	1 506 579,12	1 317 596,35
Muut henkilösivukulut	568 290,56	333 622,69	376 290,15	295 757,46
Yhteensä	19 368 447,53	13 297 115,85	11 250 294,41	10 867 482,31
Johdon palkat ja palkkiot				
Toimitusjohtajat ja hallituksen jäsenet	278 483,58	316 950,00	278 483,58	316 950,00
Henkilöstö keskimäärin				
Toimittajat	107	55	52	55
Kirjatyöntekijät	61	43	12	13
Jakajat	69	57	53	64
Toimihenkilöt	149	116	95	93
Yhteensä	386	271	212	225
Poistot ja arvonalennukset				
Poistot aineellisista ja aineettomista hyödykkeistä	3 099 396,34	2 879 698,80	1 185 940,49	1 358 784,83
Arvonalentuminen	166 157,28	0,00		
Konserniliikearvon poisto	220 746,68	75 326,76		
Konsernireservin tuloutus	-961,44	-961,44		
Yhteensä	3 485 338,86	2 954 064,12	1 185 940,49	1 358 784,83

	Konserni 2021	Konserni 2020	Emoyhtiö 2021	Emoyhtiö 2020
Rahoitustuotot ja -kulut				
Osinkotuotot				
Saman konsernin yrityksiltä			0,00	0,00
Muilta	2 820 063,28	182 598,36	2 819 903,28	182 598,36
Osinkotuotot yhteensä	2 820 063,28	182 598,36	2 819 903,28	182 598,36
Muut tuotot pitkäaikaisista sijoituksista				
Saman konsernin yrityksiltä			0,00	0,00
Tuotot pitkäaikaista sijoituksista yhteensä	2 820 063,28	182 598,36	2 819 903,28	182 598,36
Muut korko ja rahoitustuotot				
Saman konsernin yrityksiltä			7 860,00	8 957,78
Muilta	160 241,73	898 928,81	179 689,44	898 378,44
Yhteensä	160 241,73	898 928,81	187 549,44	907 336,22
Korkotuotot pitkäaikaisista sijoituksista ja muut korko- ja rahoitustuotot yhteensä	2 980 305,01	1 081 527,17	3 007 452,72	1 089 934,58
Sijoitusten arvonalennukset				
Arvonalentumiset pysyvien vastaavien sijoituksista	0,00	-13 240,00	-300 000,00	-13 240,00
Arvonalentumisten palautukset pysyvien vastaavien sijoituksista	750 000,00	0,00	750 000,00	0,00
Sijoitusten arvonalennukset yhteensä	750 000,00	-13 240,00	450 000,00	-13 240,00
Myyntitappio lyhytaikaisista sijoituksista			0,00	-164 217,09
Korkokulut ja muut rahoituskulut				
Saman konsernin yrityksille			0,00	0,00
Muille	-145 104,70	-230 398,41	-115 063,03	-56 591,15
Yhteensä	-145 104,70	-230 398,41	-115 063,03	-220 808,24
Rahoitustuotot ja -kulut yhteensä	3 585 200,31	837 888,76	3 342 389,69	855 886,34
Tilinpäätössiirrot				
Poistoeron muutokset			1 757,02	-8 657,10
Saadut konserniavustukset			40 000,00	50 000,00
Välittömät verot				
Tulovero aikaisemmilta tilikausilta	0,00	0,00		
Tuloverot varsinaisesta toiminnasta	-347 028,76	-186 989,48		
Laskennallinen verosaaminen/-velka netto muutos	73 568,68	163 227,81		
Muut välittömät verot	0,00	0,00		
Yhteensä	-273 460,08	-23 761,67		

**AINEETTOMAT
HYÖDYKKEET KONSERNI**

	Kehittämismenot	Aineettomat oikeudet	Muut aineettomat hyödykkeet	Ennakkomaksut	Liikearvo	Konserniliikearvo	Yhteensä
Hankintameno 1.1.2021	1 424 416,24	3 123 880,79	1 491 408,52	3 794,73	3 060 528,95	910 807,56	10 014 836,79
Yritysosot		18 362,14	74 561,10	0,00	821 286,63	0,00	914 209,87
Lisäykset		43 429,00	186 915,13	0,00		2 085 654,78	2 315 998,91
Yritysmyyntit		-12 979,53				0,00	-12 979,53
Vähennykset			-0,06	-1 467,17	-11 029,46		-12 496,69
Siirrot erien välillä							0,00
Hankintameno 31.12.2021	1 424 416,24	3 172 692,40	1 752 884,69	2 327,56	3 870 786,12	2 996 462,34	13 219 569,35
Kertyneet poistot ja arvonalennukset 1.1.2021	-741 942,90	-2 839 386,55	-1 325 911,05	0,00	-2 628 621,62	-611 233,94	-8 147 096,06
Yritysostojen kertyneet poistot					-2 802,00		-2 802,00
Arvonalentuminen					-166 157,28		-166 157,28
Poistot	-336 501,04	-131 427,31	-127 808,88	0,00	-339 939,01	-220 746,68	-1 156 422,92
Kertyneet poistot ja arvonalennukset 31.12.2021	-1 078 443,94	-2 970 813,86	-1 453 719,93	0,00	-3 137 519,91	-831 980,62	-8 394 034,32
Kirjanpitoarvo 31.12.2021	345 972,30	201 878,54	299 164,76	2 327,56	733 266,21	2 164 481,72	3 747 091,09
Kirjanpitoarvo 31.12.2020	682 473,33	284 494,24	165 497,47	3 794,73	431 907,33	299 573,62	1 867 740,72
Konsernireservi 1.1.		7 690,40					
Tuloutus		-961,44					
Konsernireservi 31.12.		6 728,96					

**AINEETTOMAT HYÖDYKKEET
EMOYHTIÖ**

	Kehittämismenot	Aineettomat oikeudet	Muut aineettomat hyödykkeet	Liikearvo	Yhteensä
Hankintameno 1.1.2021	1 377 059,99	2 557 813,63	1 141 227,92	3 121 735,88	8 197 837,42
Lisäykset	0,00	43 429,00	172 376,79	0,00	215 805,79
Siirrot erien välillä	0,00	0,00	0,00	0,00	0,00
Hankintameno 31.12.2021	1 377 059,99	2 601 242,63	1 313 604,71	3 121 735,88	8 413 643,21
Kertyneet poistot ja arvonalennukset 1.1.2021	-723 000,41	-2 419 024,36	-1 005 524,25	-2 677 586,90	-6 825 135,92
Poistot	-327 029,78	-65 958,10	-73 586,23	-217 231,98	-683 806,09
Kertyneet poistot ja arvonalennukset 31.12.2021	-1 050 030,19	-2 484 982,46	-1 079 110,48	-2 894 818,88	-7 508 942,01
Kirjanpitoarvo 31.12.2021	327 029,80	116 260,17	234 494,23	226 917,00	904 701,20
Kirjanpitoarvo 31.12.2020	654 059,58	0,00	274 492,94	444 148,98	1 372 701,50

**AINEELLISET HYÖDYKKEET
KONSERNI**

	Maa- ja vesialueet	Rakennukset ja rakennelmat	Koneet ja kalusto	Muut aineelliset hyödykkeet	Yhteensä
Hankintameno 1.1.2021	1 609 355,49	12 215 917,95	23 231 361,28	108 340,60	37 164 975,32
Yritysosot	2 804,85	0,00	2 630 508,68		2 633 313,53
Lisäykset	1 550,00	16 602,00	1 264 244,65		1 282 396,65
Siirrot erien välillä	0,00		0,00		0,00
Yritysmyyntit			-2 263 438,67		-2 263 438,67
Vähennykset	0,00	0,00		0,00	0,00
Hankintameno 31.12.2021	1 613 710,34	12 232 519,95	24 862 675,94	108 340,60	38 817 246,83
Kertyneet poistot ja arvonalennukset 1.1.2021	0,00	-3 843 567,23	-15 787 754,81	0,00	-19 631 322,04
Poistot	0,00	-356 192,84	-1 806 264,23	0,00	-2 162 457,07
Kertyneet poistot ja arvonalennukset 31.12.2021	0,00	-4 199 760,07	-17 594 019,04	0,00	-21 793 779,11
Kirjanpitoarvo 31.12.2021	1 613 710,34	8 032 759,88	7 268 656,90	108 340,60	17 023 467,72
Kirjanpitoarvo 31.12.2020	1 609 355,49	8 372 350,56	7 446 329,73	108 340,60	17 536 376,38

**AINEELLISET HYÖDYKKEET
EMOYHTIÖ**

	Maa- ja vesi- alueet	Rakennukset ja rakennelmat	Koneet ja kalusto	Muut aineelli- set hyödykkeet	Yhteensä
Hankintameno 1.1.2021	1 496 444,21	11 763 378,43	4 661 215,67	108 340,60	18 029 378,91
Lisäykset	1 550,00	16 602,00	101 802,69	0,00	119 954,69
Siirrot erien välillä		0,00	0,00	0,00	0,00
Hankintameno 31.12.2021	1 497 994,21	11 779 980,43	4 763 018,36	108 340,60	18 149 333,60
Kertyneet poistot ja arvonalennukset 1.1.2021	0,00	-4 286 183,88	-4 062 850,90	0,00	-8 349 034,78
Poistot	0,00	-362 924,00	-139 414,52	0,00	-502 338,52
Kertyneet poistot ja arvonalennukset 31.12.2021	0,00	-4 649 107,82	-4 202 265,42	0,00	-8 851 373,24
Kirjanpitoarvo 31.12.2021	1 497 994,21	7 130 872,61	560 752,94	108 340,60	9 297 960,36
Kirjanpitoarvo 31.12.2020	1 496 444,21	7 477 194,50	598 364,77	108 340,60	9 680 344,08

**SIIJOITUKSET
KONSERNI**

	Osuudet osakkuus- yhtiöissä	Muut osakkeet ja osuudet	Muut saamiset (pitkäaikaiset lainasaamiset)	Muut saamiset	Yhteensä
Hankintameno 1.1.2021	1 251 293,93	5 383 807,63	244 410,48	647 718,29	7 527 230,33
Yrityssostot		246 983,80			246 983,80
Lisäykset		760 025,40		8 000 000,00	8 760 025,40
Vähennykset		-4 354 825,77	-15 732,58	-665 455,69	-5 036 014,04
Hankintameno 31.12.2021	1 251 293,93	2 035 991,06	228 677,90	7 982 262,60	11 498 225,49
Arvonalennukset 1.1.2021	-150 000,00	-763 240,00	0,00	0,00	-913 240,00
Arvonalennukset	0,00	0,00	0,00	0,00	0,00
Kertyneet poistot ja arvonalennukset 31.12.2021	-150 000,00	-763 240,00	0,00	0,00	-913 240,00
Kirjanpitoarvo 31.12.2021	1 101 293,93	1 272 751,06	228 677,90	7 982 262,60	10 584 985,49
Kirjanpitoarvo 31.12.2020	1 101 293,93	4 620 567,63	244 410,48	647 718,29	6 613 990,33

KONSERNIYRITYKSET

	Konsernin omistusosuus %	Konsernin ääni- valtaosuus %
Kokkolan Jakelu Oy	100,00	100,00
Kiinteistö Oy Ylivieskan Uusitori	76,09	76,09
Botnia Print Oy Ab	65,00	65,00
Jopox Oy	90,13	90,13
Pohjanmaan Lipputoimisto Oy	100,00	100,00
Suomalainen Lehtipaino Oy	100,00	100,00
SLP Kustannus Oy	100,00	100,00
SLP Jakelu Oy	100,00	100,00
Koillismaan Uutiset Oy	100,00	100,00
Torniainen Oy	100,00	100,00
Lapin Lehtikustannus Oy	67,00	67,00
Tornionlaakson Kustannus Oy	56,00	56,00

OSAKKUUSYRITYKSET

	Konsernin omistusosuus %	Konsernin ääni- valtaosuus %	Oma pääoma	Tilikauden tulos
Kiinteistö Oy Kokkola Isokatu 2	47,00	47,00	1 606 119,62	27,28
Kiinteistö Oy Vetelin Liiketalo	23,70	23,70	566 445,26	2 000,79

SIJOITUKSET EMOYHTIÖ	Osuudet saman konsernin yrityksissä	Osuudet osakkuus- yhtiöissä	Muut osakkeet ja osuudet	Muut saamiset (pitkäaikaiset lainasaamiset)	Muut saamiset (sijoitukset)	Yhteensä
Hankintameno 1.1.2021	1 642 748,33	1 101 293,93	5 382 651,70	244 410,48	647 718,29	9 018 822,73
Yrityssostot	0,00	0,00	0,00	0,00	0,00	0,00
Lisäykset	5 334 114,32	0,00	760 025,40	0,00	8 000 000,00	14 094 139,72
Yritysmyyntit	0,00	0,00	0,00	0,00	0,00	0,00
Vähennykset	-330 725,70	0,00	-4 341 617,77	-15 732,58	-665 455,69	-5 353 531,74
Hankintameno 31.12.2021	6 646 136,95	1 101 293,93	1 801 059,33	228 677,90	7 982 262,60	26 424 886,40
Kertyneet poistot ja arvonalennukset 1.1.2021	-350 000,00	0,00	-763 240,00	0,00	0,00	-1 113 240,00
Arvonalennukset	0,00	0,00	0,00	0,00	0,00	0,00
Kertyneet poistot ja arvonalennukset 31.12.2021	-350 000,00	0,00	-763 240,00	0,00	0,00	-1 113 240,00
Kirjanpitoarvo 31.12.2021	6 296 136,95	1 101 293,93	1 037 819,33	228 677,90	7 982 262,60	16 646 190,71
Kirjanpitoarvo 31.12.2020	1 292 748,33	1 101 293,93	4 619 411,70	244 410,80	647 718,29	7 905 583,05

SAAMISET VAIHTUVAT VASTAAVAT

	Konserni 2021	Konserni 2020	Emoyhtiö 2021	Emoyhtiö 2020
Pitkäaikaiset				
Lainasaamiset samaan konserniin kuuluvilta yrityksiltä			179 350,00	337 337,91
Lainasaamiset omistusyhteisyrittäjä				
Lainasaamiset muilta	80 000,00	201 650,00	80 000,00	201 650,00
Muut saamiset muilta	63 666,34	63 666,34	63 666,34	63 666,34
Siirtosaamiset muilta	0,00	6 324,00	0,00	6 324,00
Laskennalliset verosaamiset	204 266,13	317 779,97		
Yhteensä	347 932,47	589 420,31	323 016,34	608 978,25
Lyhytaikaiset				
Myyntisaamiset samaan konserniin kuuluvilta yrityksiltä			59 909,06	70 519,39
Myyntisaamiset muilta	3 280 671,79	2 339 496,14	1 491 971,21	1 585 911,06
Muut saamiset samaan konserniin kuuluvilta yrityksiltä			64 230,43	66 291,11
Lainasaamiset, ulkoinen	0,00	0,00		
Muut saamiset muilta	281 856,33	173 034,56	110 064,82	142 553,69
Siirtosaamiset muilta	900 899,02	478 550,10	506 058,25	403 111,70
Yhteensä	4 463 427,14	2 991 080,80	2 232 233,77	2 268 386,95
Rahat ja pankkisaamiset	8 338 906,54	7 804 982,84	4 867 823,50	7 608 424,20
Vaihto-omaisuus ja varaston muutos				
Vaihto-omaisuus 1.1.	440 504,60	345 199,05	25 472,45	42 799,10
Tuloslaskelman varaston muutos	346 194,48	95 305,55	-19 049,55	-17 326,65
Vaihto-omaisuus 31.12.	786 699,08	440 504,60	6 422,90	25 472,45

OMA PÄÄOMA KONSERNI

	31.12.2021	31.12.2020
SIDOTTU OMA PÄÄOMA		
Osakepääoma 1.1.	719 000,00	719 000,00
Osakepääoma 31.12.	719 000,00	719 000,00
Ylikurssirahasto 1.1.	1 004 434,62	1 004 434,62
Ylikurssirahasto 31.12.	1 004 434,62	1 004 434,62
Vararahasto 1.1.	282 336,80	282 336,80
Vararahasto 31.12.	282 336,80	282 336,80
Sidottu oma pääoma	2 005 771,42	2 005 771,42
VAPAA OMA PÄÄOMA		
Sijoitetun vapaan oman pääoman rahasto 1.1.	179 931,44	179 931,44
Sijoitetun vapaan oman pääoman rahasto 31.12.	179 931,44	179 931,44
Edellisten tilikausien voitto (tappio)		
Voittovarot (muut kuin etuus pohjaiset järjestelyt) 1.1.	23 025 576,10	22 453 953,82
Osingonjako	-518 870,40	0,00
Omien osakkeiden hankinta	-641 740,16	
Konsernirakenteen muutos/poistoeron purku	-1 714 580,91	0,00
Tytäryhtiön muuttuneista tiedoista johtuva epäjatkuvuus	0,00	3,11
Voittovarot (muut kuin etuus pohjaiset järjestelyt) 31.12.	20 150 384,63	22 453 956,93
Edellisten tilikausien voitto (tappio) 31.12.	20 150 384,63	22 453 956,93
Tilikauden voitto/tappio	2 870 248,32	571 619,17
Vapaa oma pääoma	23 200 564,39	23 205 507,54
OMA PÄÄOMA	25 206 335,81	25 211 278,96
Laskennalliset verovelat ja -saamiset		
Laskennalliset verosaamiset		
Hyllypoistojen jaksotuseroista	58 975,37	58 975,37
Vahvistetuista tappioista	145 290,76	258 804,59
Laskennalliset verosaamiset yhteensä	204 266,12	317 779,96
Laskennalliset verovelat		
Tilinpäätössiirroista	1 089 199,46	1 256 147,91
Laskennallinen verovelka yhteensä	1 089 199,46	1 256 147,91
Käytetty veroprosentti	20 %	20 %

OMA PÄÄOMA EMOYHTIÖ

	31.12.2021	31.12.2020
SIDOTTU OMA PÄÄOMA		
Osakepääoma 1.1.	719 000,00	719 000,00
Osakepääoma 31.12.	719 000,00	719 000,00
Ylikurssirahasto 1.1.	1 004 434,62	1 004 434,62
Ylikurssirahasto 31.12.	1 004 434,62	1 004 434,62
Vararahasto 1.1.	282 336,80	282 336,80
Vararahasto 31.12.	282 336,80	282 336,80
Sidottu oma pääoma	2 005 771,42	2 005 771,42
VAPAA OMA PÄÄOMA		
Sijoitetun vapaan oman pääoman rahasto 1.1.	179 931,44	179 931,44
Sijoitetun vapaan oman pääoman rahasto 31.12.	179 931,44	179 931,44
Edellisten tilikausien voitto (tappio)		
Voittovarat (muut kuin etuusperusteiset järjestelyt) 1.1.	15 956 513,92	15 705 541,95
Osingonjako	-518 870,40	0,00
Omien osakkeiden hankinta	-641 740,16	0,00
Konsernirakenteen muutos/poistoeron purku	0,00	0,00
Voittovarat (muut kuin etuusperusteiset järjestelyt) 31.12.	14 795 903,36	15 705 541,95
Edellisten tilikausien voitto (tappio) 31.12.	14 795 903,36	15 705 541,95
Tilikauden voitto/tappio	2 247 989,14	250 971,97
Vapaa oma pääoma	17 223 823,94	16 136 445,36
OMA PÄÄOMA	19 229 595,36	18 142 216,78
Poistoero 1.1.	1 612 078,90	1 603 421,80
Poistoeron muutos	-1 961,14	8 657,10
Poistoero 31.12.	1 610 117,76	1 612 078,90
Laskelma voitonjakokelpoisista varoista		
Voitto edellisiltä tilikausilta	14 795 903,36	15 705 541,95
Tilikauden voitto	2 247 989,14	250 971,97
Sijoitetun vapaan oman pääoman rahasto	179 931,44	179 931,44
Aktivoidut kehittämismenot	-327 029,78	-654 059,58
Voitonjakokelpoiset varat	16 896 794,16	15 482 385,78
<i>Emoyhtiön jakokelpoiset varat ovat 16.896.794,16 euroa. Hallitus ehdottaa yhtiökoukselle, että osinkoa jaetaan 1,40 euroa/osake.</i>		
Osakepääoman jakautuminen emoyhtiö		
K-sarja	217 391	217 391
A-sarja	215 001	215 001
Yhteensä	432 392	432 392

Yhtiön omassa hallussa on K-sarjan osakkeista on 4.419 kpl ja A-sarjan osakkeista 25.687 kpl. Yhtiön K-sarjan osakkeilla on 20-kertainen äänivalta A-osakkeisiin verrattuna.

PITKÄAIKAINEN VIERAS PÄÄOMA

	Konserni 2021	Konserni 2020	Emoyhtiö 2021	Emoyhtiö 2020
Pitkäaikainen vieras pääoma				
Lainat rahoituslaitoksilta	5 144 161,25	2 048 446,73	4 404 060,13	1 502 021,73
Muut velat konserniyrityksille			0,00	0,00
Ostovelat muille				
Yhteensä	5 144 161,25	2 048 446,73	4 404 060,13	1 502 021,73
<p><i>Emoyhtiön rahoituslaitoslainoihin liittyy kaksi korkoputki-sopimusta. Toinen on voimassa 29.4.2025 saakka ja korkoputken viitekoron ala- ja yläraja on 0,410 %. Lainan saldo 31.12.2021 on 1.439.774,45 euroa. Toinen on voimassa 1.3.2028 saakka ja korkoputken viitekoron ala- ja yläraja on 0,450 %. Lainan saldo 31.12.2021 on 2.785.714,28 euroa. Korkoputki kattaa koko lainan.</i></p>				
Velat, jotka erääntyvät myöhemmin kuin viiden vuoden kuluttua				
Lainat rahoituslaitoksilta	428 571,26	0,00	428 571,26	0,00
Lyhytaikainen vieras pääoma				
Lainat rahoituslaitoksilta	1 131 446,52	335 623,72	821 428,60	211 320,72
Ostovelat saman konsernin yrityksille			157 093,73	620 528,80
Ostovelat muille	1 776 314,21	1 048 621,85	876 839,80	764 503,70
Saadut ennakot	2 485 783,48	17 247,40	1 232 804,67	13 507,40
Muut velat saman konsernin yrityksille			3 487 146,88	3 015 241,53
Muut velat omistusyhteisy yrityksille				
Muut velat muille	1 249 640,50	831 317,07	602 736,80	601 676,72
Siirtovelat muille	3 502 036,46	3 496 746,55	1 856 524,99	0,00
Yhteensä	10 145 221,17	5 729 556,59	9 034 575,47	5 226 778,87
Siirtovelkojen olennaiset erät				
Palkkojen jaksotukset ja lomapalkkavelka	2 944 808,94	2 164 274,50	1 559 916,56	1 715 426,29
Tilausmaksuvelka	0,00	1 226 317,52	0,00	1 226 317,52
Muut siirtovelat	557 227,52	106 154,53	296 608,43	45 050,13
Yhteensä	3 502 036,46	3 496 746,55	1 856 524,99	2 986 793,94

ANNETUT VAKUUEDET JA VASTUUSITOUMUKSET

	Konserni 2021	Konserni 2020	Emoyhtiö 2021	Emoyhtiö 2020
Rahoituslaitoslainat	6 275 607,77	2 381 197,45	5 225 488,73	1 713 342,45
Tililimiitti	5 000 000,00	5 000 000,00	5 000 000,00	5 000 000,00
Tililimiitin käytössä oleva määrä	0,00	0,00	0,00	0,00
Annetut yritysikiinnitykset	4 362 518,00	1 500 000,00	0,00	0,00
Annetut kiinteistökiinnitykset	8 000 000,00	8 000 000,00	8 000 000,00	8 000 000,00
Leasingvastuut				
Seuraavalla tilikaudella maksettavat	588 515,35	556 881,86	368 409,92	448 101,04
Myöhemmin maksettavat	933 889,82	930 843,87	520 790,19	637 349,99
Yhteensä	1 522 405,17	1 487 725,73	889 200,11	1 085 451,03
Takaisinostovastuut ja muut vastuut	0,00	895 009,50	0,00	895 009,50
Vuokravastuut				
Seuraavalla tilikaudella maksettavat	209 332,44	0,00	18 660,00	0,00
Myöhemmin maksettavat	495 341,10	0,00	18 660,00	0,00
Yhteensä	704 673,54	0,00	37 320,00	0,00

Konsernin muiden vuokrasopimusten irtisanomisajat ovat 3-6 kuukautta.

MUUT TALOUDELLISET VASTUUT

Konsernin yhtiöt ovat velvollisia tarkistamaan vuonna 2014 ja 2018 valmistuneista kiinteistöinvestoinneista tekemiään arvonlisäverovähennyksiä, jos kiinteistön verollinen käyttö vähenee tarkistuskauden aikana. Vastuun enimmäismäärä on 120.034,12 euroa ja viimeinen tarkistusvuosi on 2027.

Pohjanmaan Lipputoimisto Oy:llä on 19.800,00 euron suuruinen pääomalaina. Lainalle maksettava korko on 3,2 prosenttia.

ALLEKIRJOITUKSET

Kokkolassa, 25. päivänä maaliskuuta 2022

Vesa Kaunisto
hallituksen puheenjohtaja

Sari Puutio

Tapio Savola

Heikki Wilén

Anu Haapasalo

Matti Sarén

Mikko Luoma
toimitusjohtaja

Suoritetusta tarkastuksesta on tänään annettu kertomus.

Kokkolassa, 1. päivänä huhtikuuta 2022



Ernst & Young Oy
tilintarkastusyhteisö
Anders Forsström, KHT

TILINTARKASTUSKERTOMUS

Hilla Group Oyj:n yhtiökokoukselle

TILINPÄÄTÖKSEN TILINTARKASTUS

Lausunto

Olemme tilintarkastaneet Hilla Group Oyj:n (y-tunnus 0198165-6) tilinpäätöksen tilikaudelta 1.1.–31.12.2021. Tilinpäätös sisältää sekä konsernin että emoyhtiön taseen, tuloslaskelman, rahoituslaskelman ja liitetiedot.

Lausuntonamme esitämme, että tilinpäätös antaa oikean ja riittävän kuvan konsernin sekä emoyhtiön toiminnan tuloksesta ja taloudellisesta asemasta Suomessa voimassa olevien tilinpäätöksen laatimista koskevien säännösten mukaisesti ja täyttää lakisääteiset vaatimukset.

Lausunnon perustelut

Olemme suorittaneet tilintarkastuksen Suomessa noudatettavan hyvän tilintarkastustavan mukaisesti. Hyvän tilintarkastustavan mukaisia velvollisuuksiamme kuvataan tarkemmin kohdassa *Tilintarkastajan velvollisuudet tilinpäätöksen tilintarkastuksessa*. Olemme riippumattomia emoyhtiöstä ja konserniyrityksistä niiden Suomessa noudatettavien eettisten vaatimusten mukaisesti, jotka koskevat suorittamaamme tilintarkastusta ja olemme täyttäneet muut näiden vaatimusten mukaiset eettiset velvollisuutemme. Käsittelemme mukaan olemme hankkineet lausuntonne perustaksi tarpeellisen määrän tarkoitukseen soveltuvaa tilintarkastusevidenssiä.

Tilinpäätöstä koskevat hallituksen ja toimitusjohtajan velvollisuudet

Hallitus ja toimitusjohtaja vastaavat tilinpäätöksen laatimisesta siten, että se antaa oikean ja riittävän kuvan Suomessa voimassa olevien tilinpäätöksen laatimista koskevien säännösten mukaisesti ja täyttää lakisääteiset vaatimukset. Hallitus ja toimitusjohtaja vastaavat myös sellaisesta sisäisestä valvonnasta, jonka ne katsovat tarpeelliseksi voidakseen laatia tilinpäätöksen, jossa ei ole väärinkäytöksestä tai virheestä johtuvaa olennaista virheellisyttä.

Hallitus ja toimitusjohtaja ovat tilinpäätöstä laatiessaan velvollisia arvioimaan emoyhtiön ja konsernin kykyä jatkaa toimintaansa ja soveltuvissa tapauksissa esittämään seikat, jotka liittyvät toiminnan jatkuvuuteen ja siihen, että tilinpäätös on laadittu toiminnan jatkuvuuteen perustuen. Tilinpäätös laaditaan toiminnan jatkuvuuteen perustuen, paitsi jos emoyhtiö tai konserni aiotaan purkaa tai toiminta lakkauttaa tai ei ole muuta realistista vaihtoehtoa kuin tehdä niin.

Tilintarkastajan velvollisuudet tilinpäätöksen tilintarkastuksessa

Tavoitteenamme on hankkia kohtuullinen varmuus siitä, onko tilinpäätöksessä kokonaisuutena väärinkäytöksestä tai virheestä johtuvaa olennaista virheellisyttä, sekä antaa tilintarkastuskertomus, joka sisältää lausuntonne. Kohtuullinen varmuus on korkea varmuustaso, mutta se ei ole tae siitä, että olennainen virheellisyys aina havaitaan hyvän tilintarkastustavan mukaisesti suoritettavassa tilintarkastuksessa. Virheellisyyksiä voi aiheutua väärinkäytöksestä tai virheestä, ja niiden katsotaan olevan olennaisia, jos niiden yksin tai yhdessä voisi kohtuudella odottaa vaikuttavan taloudellisiin päätöksiin, joita käyttäjät tekevät tilinpäätöksen perusteella.

Hyvän tilintarkastustavan mukaiseen tilintarkastukseen kuuluu, että käytämme ammatillista harkintaa ja säilytämme ammatillisen skeptisyyden koko tilintarkastuksen ajan. Lisäksi:

- Tunnistamme ja arvioimme väärinkäytöksestä tai virheestä johtuvat tilinpäätöksen olennaisen virheellisuuden riskit, suunnittelemme ja suoritamme näihin riskeihin vastaavia tilintarkastustoimenpiteitä ja hankimme lausuntonne perustaksi tarpeellisen määrän tarkoitukseen soveltuvaa tilintarkastusevidenssiä. Riski siitä, että väärinkäytöksestä johtuva olennainen virheellisyys jää havaitsematta, on suurempi kuin riski siitä, että virheestä johtuva olennainen virheellisyys jää havaitsematta, sillä väärinkäytökseen voi liittyä yhteistoimintaa, väärentämistä, tietojen tahallista esittämättä jättämistä tai virheellisten tietojen esittämistä taikka sisäisen valvonnan sivuuttamista.
- Muodostamme käsityksen tilintarkastuksen kannalta relevantista sisäisestä valvonnasta pystyäksemme suunnittelemaan olosuhteisiin nähden asianmukaiset tilintarkastustoimenpiteet mutta emme siinä tarkoituksessa, että pystyisimme antamaan lausunnon emoyhtiön tai konsernin sisäisen valvonnan tehokkuudesta.
- Arvioimme sovellettujen tilinpäätöksen laatimisperiaatteiden asianmukaisuutta sekä johdon tekemien kirjanpidollisten arvioiden ja niistä esitettävien tietojen kohtuullisuutta.
- Teemme johtopäätöksen siitä, onko hallituksen ja toimitusjohtajan ollut asianmukaista laatia tilinpäätös perustuen oletukseen toiminnan jatkuvuudesta, ja teemme hankkimamme tilintarkastusevidenssin perusteella johtopäätöksen siitä, esiintyykö sellaista tapahtumiin tai olosuhteisiin liittyvää olennaista epävarmuutta, joka voi antaa merkittävää aihetta epäillä emoyhtiön tai konsernin kykyä jatkaa toimintaansa. Jos johtopäätöksemme on, että olennaista

epävarmuutta esiintyy, meidän täytyy kiinnittää tilintarkastuskertomukseemme lukijan huomiota epävarmuutta koskeviin tilinpäätöksessä esitettäviin tietoihin tai, jos epävarmuutta koskevat tiedot eivät ole riittäviä, mukauttaa lausuntomme. Johtopäätöksemme perustuvat tilintarkastuskertomuksen antamispäivään mennessä hankittuun tilintarkastusevidenssiin. Vastaiset tapahtumat tai olosuhteet voivat kuitenkin johtaa siihen, ettei emoyhtiö tai konserni pysty jatkamaan toimintaansa.

- Arvioimme tilinpäätöksen, kaikki tilinpäätöksessä esitettävät tiedot mukaan lukien, yleistä esittämistapaa, rakennetta ja sisältöä ja sitä, kuvastaako tilinpäätös sen perustana olevia liiketoimia ja tapahtumia siten, että se antaa oikean ja riittävän kuvan.
- Hankimme tarpeellisen määrän tarkoitukseen soveltuvaan tilintarkastusevidenssiä konserniin kuuluvia yhteisöjä tai liiketoimintoja koskevasta taloudellisesta informaatiosta pystyäksemme antamaan lausunnon konsernitiilinpäätöksestä. Vastaamme konsernin tilintarkastuksen ohjauksesta, valvonnasta ja suorittamisesta. Vastaamme tilintarkastuslausunnosta yksin.

Kommunikoidimme hallintoelinten kanssa muun muassa tilintarkastuksen suunnittelusta laajuudesta ja ajoituksesta sekä merkittäviä tilintarkastushavainnoista, mukaan lukien mahdolliset sisäisen

valvonnan merkittävät puutteellisuudet, jotka tunnistamme tilintarkastuksen aikana.

Muut raportointivelvoitteet

Muu informaatio

Hallitus ja toimitusjohtaja vastaavat muusta informaatiosta. Muu informaatio käsittää toimintakertomuksen.

Tilinpäätöstä koskeva lausuntomme ei kata muuta informaatiota.

Velvollisuutenamme on lukea muu informaatio tilinpäätöksen tilintarkastuksen yhteydessä ja tätä tehdessämme arvioida, onko muu informaatio olennaisesti ristiriidassa tilinpäätöksen tai tilintarkastusta suoritettaessa hankkimamme tietämyksen kanssa tai vaikuttaako se muutoin olevan olennaisesti virheellistä. Velvollisuutenamme on lisäksi arvioida, onko toimintakertomus laadittu sen laatimiseen sovellettavien säännösten mukaisesti.

Lausuntonamme esitämme, että toimintakertomuksen ja tilinpäätöksen tiedot ovat yhdenmukaisia ja että toimintakertomus on laadittu toimintakertomuksen laatimiseen sovellettavien säännösten mukaisesti.

Jos teemme suorittamamme työn perusteella johtopäätöksen, että toimintakertomuksessa on olennainen virheellisyys, meidän on raportoitava tästä seikasta. Meillä ei ole tämän asian suhteen raportoitavaa.

Kokkolassa, 1. päivänä huhtikuuta 2022

Ernst & Young Oy
tilintarkastusyhteisö
Anders Forsström, KHT

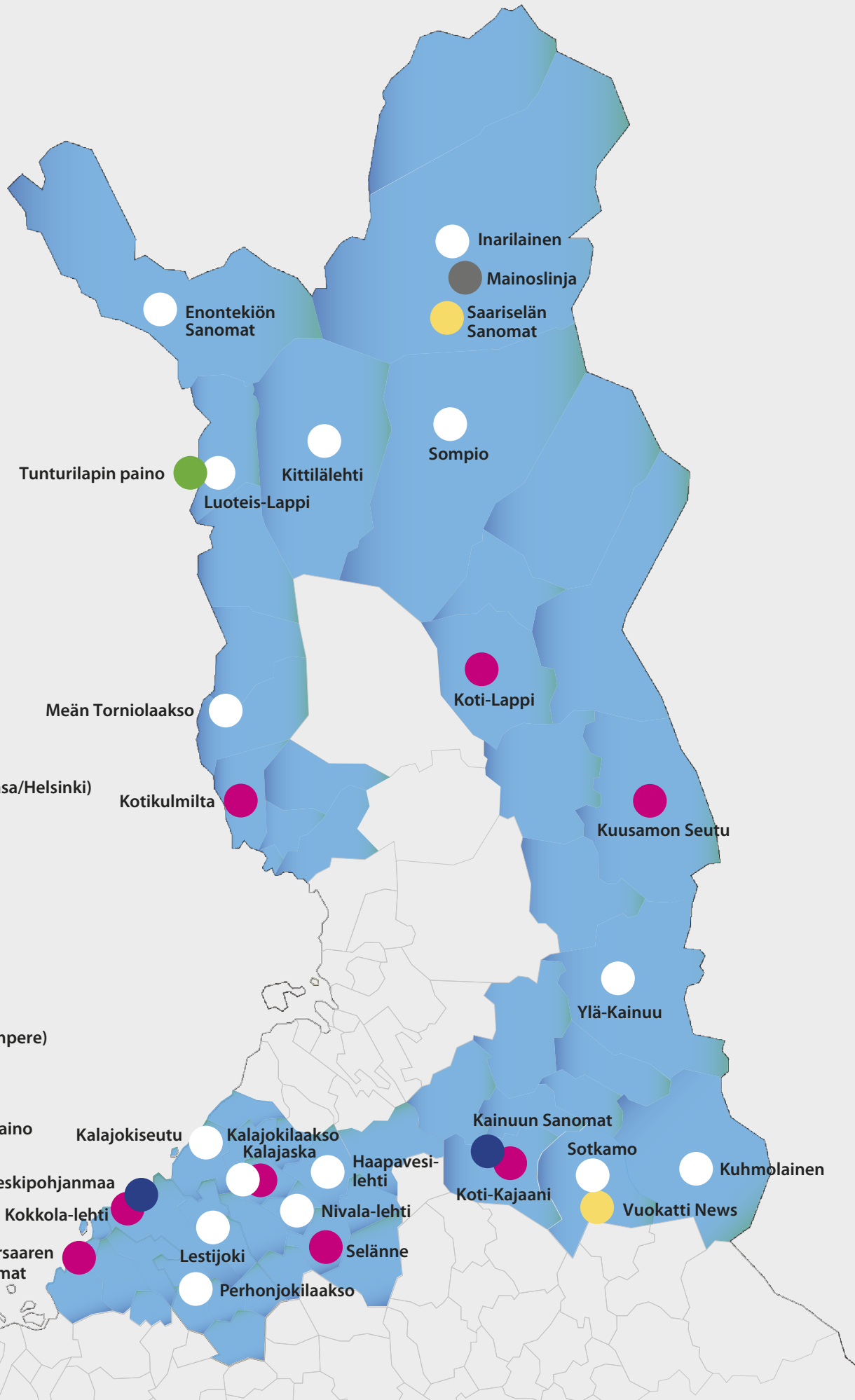
Luettelo kirjanpito kirjoista ja tositteiden lajeista sekä säilytystavoista

Tilinpäätös	Kirjanpidot	Tositteet	Säilytystapa
Tilinpäätös	Pääkirja	Pankkitositteet	Sähköinen
Tase-erittelyt	Myyntireskontra	Myyntitositteet	Sähköinen
	Ostoreskontra	Ostotositteet	Sähköinen
Tililuettelo ja salduettelo	Palkkakirjanpito	Muistiotositteet	Paperitositteina
Tilikohtainen tuloslaskelma		Liitetietositteet	Paperitositteina
Tilikohtainen tase			

Sähköisessä muodossa KTM:n päätöksen 47/1998 mukaisesti arkistoitava kirjanpitoaineisto on tallennettuna konsernin pääkonttorissa Kokkolassa.

HILLA GROUP

- Liiketoiminto
- Painopalvelu
- Maakuntalehti
- Kaupunkilehti
- Paikallislehti
- Matkailulehti



Kokkola:

- Botnia Print
- Kosila (Kokkola/Vaasa/Helsinki)
- Creamedia
- KPK Events
- Lipputoimisto
- KP Jakelu
- Kokkolan jakelu
- Jopox (Kokkola/Tampere)

Kajaani:

- Suomalainen lehtipaino
- SLP Jakelu

Hilla Group Oyj
Rantakatu 10
PL 45, 67101 Kokkola
Puh. 020 750 4400