

Vuosi-  
kertomus  
2023



**hilla**  
group

# Sisällys

- 3 TOIMITUSJOHTAJAN KATSAUS
- 4 VUOSI 2023 TIIVISTETTYNÄ
- 6 HENKILÖSTÖ
- 7 YHTIÖRAKENNE 2024
- 8 LIIKETOIMINTARAKENNE 2024
- 9 LIIKETOIMINTA-ALUEIDEN ESITTELY
- 10 JOHTORYHMÄN ESITTELY
- 11 HALLITUKSEN TOIMINTAKERTOMUS 2023
- 15 TULOSLASKELMA, KONSERNI
- 16 TASE, KONSERNI
- 18 TULOSLASKELMA, EMOYHTIÖ
- 19 TASE, EMOYHTIÖ
- 21 RAHOITUSLASKELMA, KONSERNI
- 22 RAHOITUSLASKELMA, EMOYHTIÖ
- 23 TILINPÄÄTÖKSEN LIITETIEDOT
- 33 ALLEKIRJOITUKSET
- 34 TILINTARKASTUSKERTOMUS

**hilla**  
group

## Hilla Group Oyj:n varsinainen yhtiökokous

Hilla Group Oyj:n osakkeenomistajat kutsutaan varsinaiseen yhtiökokoukseen, joka pidetään torstaina 25.4.2024 klo 13.00 alkaen Mediasalissa, osoitteessa Rantakatu 10, 67100 Kokkola.

Osakkeenomistajan, joka haluaa osallistua yhtiökokoukseen, tulee yhtiöjärjestyksen mukaisesti ilmoittaa osallistumisestaan yhtiölle viimeistään torstaina 18.4.2024 klo 16.00.

Ilmoittautua voi ensisijaisesti osoitteessa [www.hillagroup.fi/yhtiokokous](http://www.hillagroup.fi/yhtiokokous). Ilmoittautuminen on mahdollista myös sähköpostilla osoitteeseen [teija.pelto-arvo@hillagroup.fi](mailto:teija.pelto-arvo@hillagroup.fi). Ilmoituksen tulee olla perillä ennen ilmoittautumisajan päättymistä.

Mahdolliset valtakirjat pyydetään toimittamaan yhtiölle ilmoittautumisen yhteydessä. Osallistuminen yhtiökokoukseen edellyttää osakkeenomistajan ilmoittautumista yllä mainittuna aikana.

Kokkolassa 15. maaliskuuta 2024

**HILLA GROUP OYJ**  
Hallitus





## Käännekohtassa

**S**uomalaisen mediakentän myllerrys jatkui vuonna 2023. Huomionarvoisimpia seikkoja olivat useat omistusjärjestelyt alan toimijoiden keskuudessa, mainostuotteiden rankka alamäki etenkin sanomalehtimainonnan kohdalla sekä printattujen julkaisujen ilmestymispäivien väheneminen kasvaneiden paino- ja jakelukustannusten seurauksena ja vastavasti digitaalisiin julkaisukanaviin panostaminen. Mikään näistä ilmiöistä ei ole uusi alaa seuraaville.

Näiden ja muiden toimialaa muokkaavien ilmiöiden yhteisvaikutus on merkittävä. Suomalainen media-ala elää muutoksen aikaa.

Toimiala pyrkii luonnollisesti itse vaikuttamaan omiin toimintaedellytyksiinsä. Edunvalvontajärjestö Medialiitto asetti kolme kärkitavoitetta vuonna 2023 eduskuntavaalien jälkeen laaditulle hallitusohjelmalle: poikkihallinnollisen mediapolitiikan laatiminen Suomeen, lukemisen verotuksen keventäminen ja globaalien alustayhtiöiden kautta tulevan kilpailun saaminen tasapuoliseksi kotimaisten sisällöntuottajien näkökulmasta.

Sinänsä rohkeassa ja eteenpäin katsovassa hallitusohjelmassa edellä mainitut tavoitteet eivät kuitenkaan korostu. Kokonaisvaltaisen mediapolitiikan laatiminen ei etene ja jatkossakin kansallisesti tärkeää toimialaa ohjataan useiden ministeriöiden erillisillä agendoilla. Lukemisen verotus ei kevene, vaan hallitusohjelman mukaan jopa nousee kirjojen kohdalla. Alustajättien asemaan pyritään vaikuttamaan ennen kaikkea EU-tasoisesti, mikä ei tule korjaamaan nimenomaan suomalaiseen mediaympäristöön syntyneitä vääristymiä.

Suomalainen kaupallinen media on tienristeyksessä, jossa vaihtoehtoiset suunnat ovat kurjistuminen globaalien journalismivapaiden alustajättien puristuksessa ja vastuullisen journalismin elinvoimaisuuden varmistaminen. Tällä hetkellä suuntaviilku osoittaa ensiksi mainittuun suuntaan.

Media-alan yritykset eivät jää toimeettomina odottamaan yhteiskunnallisia korjausliikkeitä, vaan tekevät omia ratkaisujaan mahdollisuuksiensa rajoissa.

Hilla Group hyödynsi päättyneen tilikauden ajan konsernirakenetta, jossa liiketoiminnat muodostivat kolme liiketoiminta-aluetta: Uudet mediaratkaisut, Julkaisut sekä Painaminen ja jakelut. Yksi tämän rakenteen keskeisiä tehtäviä oli selkeyttää konsernin perinteisimmän eli painettuihin julkaisuihin kytkeytyvän liiketoiminnan ulkopuolista liiketoimintaa. Vuoden aikana Uudet mediaratkaisut selkeytti omaa portfoliotaan ja edisti monia konsernitasoisia kehityshankkeita. Kasvavina liiketoimintoina korostuivat erityisesti urheiluseurojen toiminnanohjausjärjestelmiä kehittävä Jopox,

tiedonhallintaratkaisuihin keskittynyt Kosila, tapahtumatoimija Rohki Events sekä kauppapaikka RegiOnline.

Julkaisujen liiketoimintaa uudistettiin toimintavuoden aikana. Tärkeä tulevaisuutta rakentava hanke oli uuden julkaisujärjestelmän käyttöönotto kaikissa konsernin julkaisuissa. Normaalisti noin kahdelle vuodelle ajoittuva järjestelmä uudistus vietiin läpi reilussa puolessa vuodessa. Järjestelmä uudistus mahdollisti osaltaan vuoden puolivälin aikoihin tehdyt muutokset printattujen maakuntalehtien ilmestymispäiviin lukijajakokemuksen heikentymättä. Näiden uudistusten rinnalla toteutettiin konsernilaajuiset muutosneuvottelut, joiden tuloksena tehdyt järjestelyt koskettivat erityisesti Julkaisuja. Muutosneuvottelujen taustalla oli koko ajan vaikeutuva perinteisen uutismedian toimintaympäristö.

Merkittävimmän muutoksen kohteena oli kuitenkin Painaminen ja jakelut. Konserninjohto käynnisti jo edellisen tilikauden lopulla valmistelut painoliiketoiminnan rationalisoimiseksi. Ensimmäinen vaihe oli Botnia Print Oy Ab:n koko osakekannan hankkiminen Hilla Groupille viime vuoden ensimmäisen neljänneksen aikana. Tämän jälkeen useista eri vaihtoehtoista parhaimmaksi valikoitui Botnia Printin osakekannan myynti ja pitkäaikaisen painosopimuksen solmiminen ostajatahon kanssa, mitkä toteutettiin aivan vuoden lopulla. Botnia Printin omistusjärjestely oli merkittävä sekä taloudellisesti että tulevien vuosien digitalisaatiokehityksen vauhdittamiseksi. Samoin toimintavuoden aikana Hillan jakelutoimintaa valmisteltiin kohtaamaan vähenevien varhaisjakeluvolyymien mutta kasvavien kotiinkuljetusten tulevaisuutta muodostamalla Hilla Logistiikka -liiketoimintakokonaisuus ja laatimalla sille kasvuhakuinen strategia.

Botnia Printin ohella muita omistusjärjestelyjä toimintavuoden aikana olivat kahden kaupunkilehden, mainosliiketoimintojen Creamedian, Tunturi-Lapin Painon ja Mainoslinjan sekä kiinteistöyhtiö Ylivieskan Uusitorin enemmistön myynnit.

Vuosi 2023 oli Hilla Groupille rakenteellinen ja toiminnallinen käännekohta, jolloin konsernin riippuvuutta perinteisen median kielteisistä kehityskuluista vähennettiin merkittävästi. Kuluvana vuonna keskityimme kaikkien nykyisten liiketoimintojemme kehittämiseen ja konsernin kokonaisuutta täydentävien uusien liiketoimintojen kartoittamiseen. Lämmin kiitos henkilöstölle, asiakkaille, omistajille ja kumppaneille yhteistyöstä.

**MIKKO LUOMA**  
toimitusjohtaja  
Hilla Group Oy

# Vuosi 2023 tiivistettynä

Hilla Group on monimediatalo, jonka ydinliiketoiminnot tarjoavat informaatiota, näkyvyyttä ja elämyksiä monipuolisesti ja asiakaslähtöisesti.

**Toiminta-ajatuksena** on henkisen ja aineellisen kasvun edistäminen viestinnän keinoin.

Viestinnän tarpeeseen vastaaminen on ollut Hilla Groupin tärkein tehtävä jo yli sadan vuoden ajan. Sitä se on myös tulevaisuudessa.

**Arvomme** – sydämen sivistys, itsensä ja ympäristön kehittäminen ja terve talous – ovat ponnistusohjamme. Haluamme olla aktiivisesti mukana kehittämässä ja edistämässä alueemme elinvoimaa ja menestystä.

- » Hilla Groupin henkilöstön hyvinvointiohjelma alkoi
- » Sanni Aho valittiin Keskipohjanmaan vt. päätoimittajaksi

- » Hilla Group osti HSS Median osuuden yhtiöiden yhteisesti omistamasta Botnia Print Oy Ab:stä
- » Konsernin vertaisverkkokauppa RegiOnline uusi versio julkaistiin
- » Hillan medioiden uusien verkkosivujen ja applikaatioiden julkaiseminen alkoi

- » Maakuntalehtien ilmestymispäivämuutos, painettuna lehdet ilmestyvät tiistaista lauantaihin

Tammikuu

Helmikuu

Maaliskuu

Huhtikuu

Toukokuu

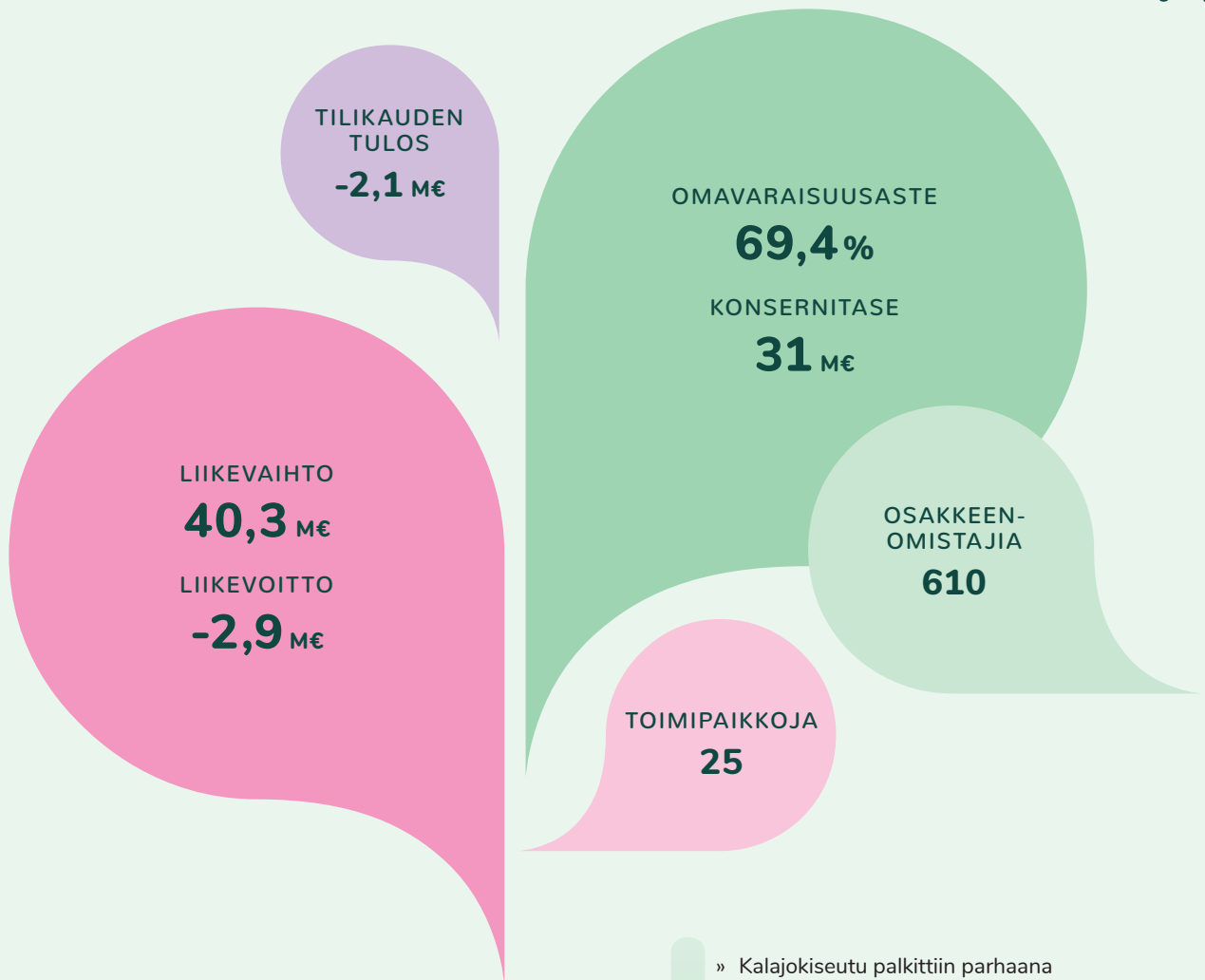
Kesäkuu

- » Koko konsernia koskevat muutosneuvottelut aloitettiin
- » Päivi Bisi valittiin Kainuun Sanomien ja Koti-Kajaanin päätoimittajaksi
- » Inka Partanen valittiin Hilla Groupin sisältöjohtajaksi
- » Hilla Logistiikan brändin lanseeraus

- » Enontekiön Sanomat muuttui tilattavaksi paikallislehdiksi
- » Hilla Groupin yhtiökokous
- » Tapio Savola luopui Hilla Groupin hallituspaikasta
- » Sauli Harjamäki aloitti Hilla Groupin hallituksessa
- » Taneli Sutinen aloitti Rohki Eventsin johtajana

- » Tunturi-Lapin Painon liiketoiminta myytiin
- » Hilla Groupin esihenkilövalmennus käynnistyi
- » Milla Salo vakinaistettiin Luoteis-Lapin päätoimittajaksi





- » Konsernin jakelu-toiminnot keskitettiin Hilla Logistiikkaan
- » KOY Ylivieskan Uusitori muuttui tytäryhtiöstä osakkuusyhtiöksi Hillan myydessä omistustaan yhtiössä

- » Kalajokiseutu palkittiin parhaana paikallismediana
- » Koti-Kajaani sijoittui kolmanneksi kaupunkilehtikilpailussa
- » Toimittaja Anssi Tapio voitti toistamiseen paikallislehtien juttukilpailun
- » Toimittaja Tiina Suutari voitti kaupunkilehtien juttukilpailun
- » Toimittaja Kristian Sundqvist sijoittui toiseksi kaupunkilehtien juttukilpailussa
- » Pietarsaaren Sanomat muutti uuteen toimipaikkaan

Heinäkuu

Elokuu

Syyskuu

Lokakuu

Marraskuu

Joulukuun

- » Suvi Tanner aloitti Keskipohjanmaan ja Kokkola-lehden päätoimittajana
- » Kalajokilaakso ja Kalajaska muuttivat uuteen toimipaikkaan

- » Siqni-henkilöstökysely toteutettiin
- » Meän Tornionlaakso muutti uuteen toimipaikkaan
- » Pohjanmaan Lipputoimisto Oy sulautui emoyhtiöön

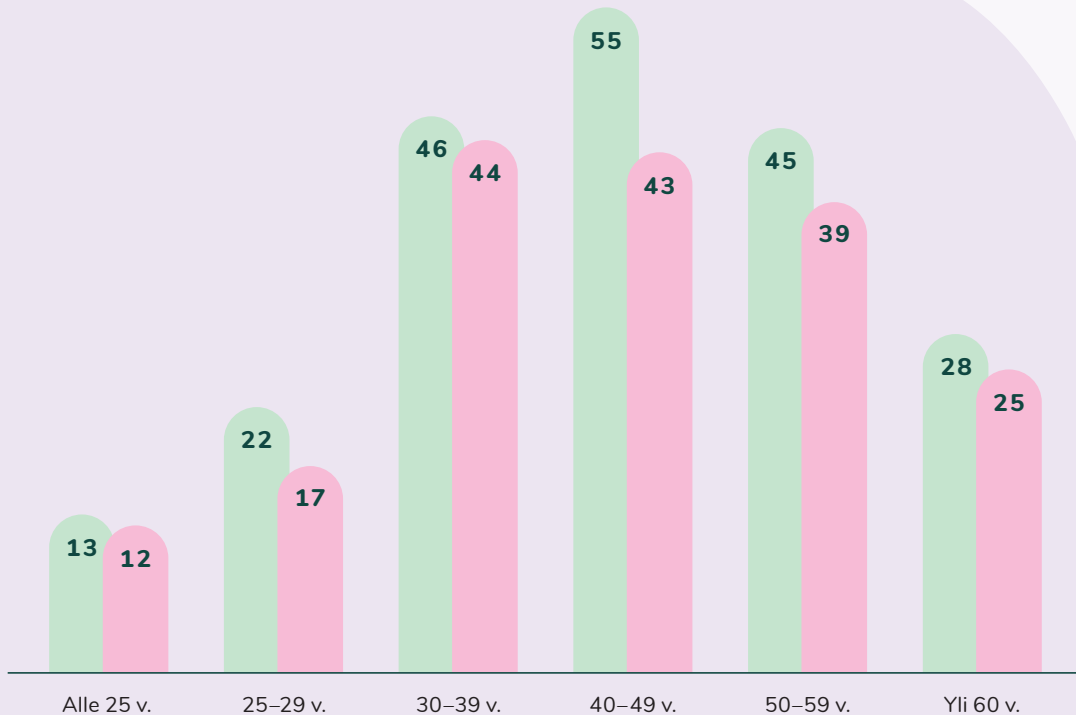
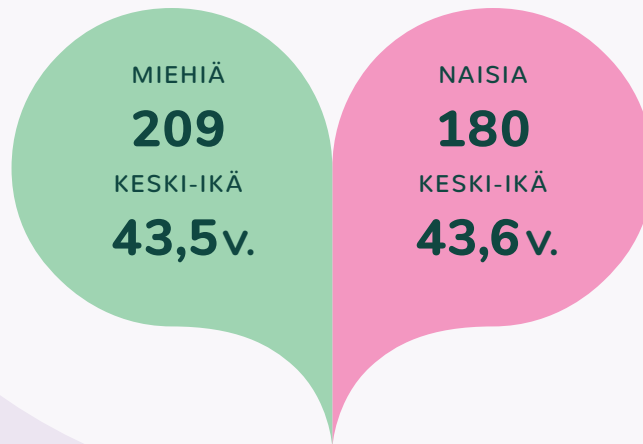
- » Hilla Group myi Creamedian liiketoiminnan WTF Design Oy:lle
- » Hilla Group täytti 106 vuotta
- » Lestijoki-lehti muutti uuteen toimipaikkaan
- » Hilla Group myi Botnia Print Oy Ab:n osakekannan Kaleva Oy:lle
- » Hilla Group myi Kotikulmilta ja Kuusamon Seutu -kaupunkilehtien liiketoiminnan Kaleva Oy:lle
- » Sata C Oy Hilla Groupin osakkuusyhtiöksi

# Henkilöstö 2023

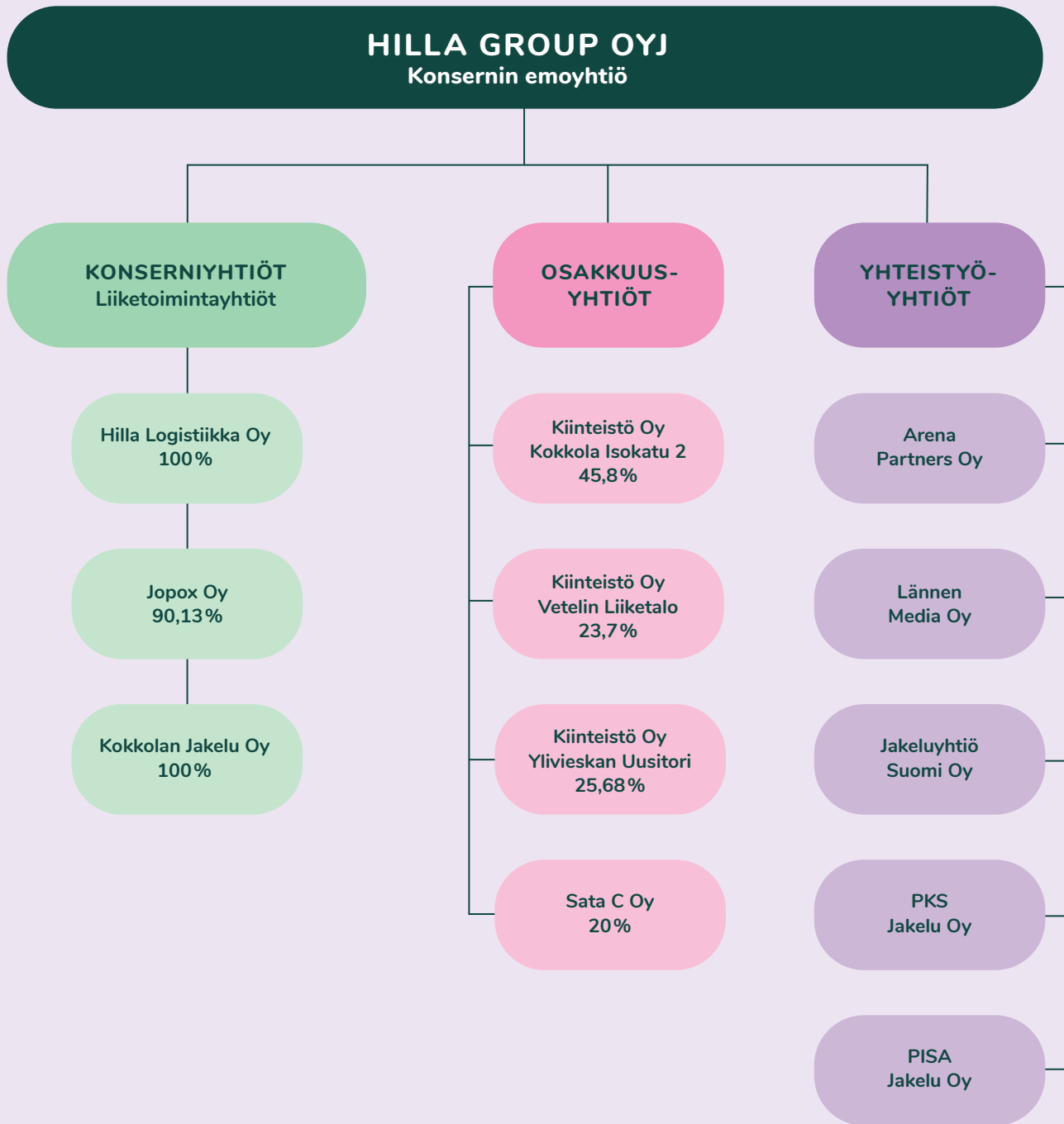
- Henkilöstöä yhteensä .....389
- Henkilöstö henkilötyövuosina .....308
- Keskimäärin henkilöstöä .....445

## Palkkakulut vuonna 2023:

- Kokonaispalkat.....17,2 M€
- Eläkekulut.....3,1 M€
- Muut henkilösivukulut.....0,6 M€



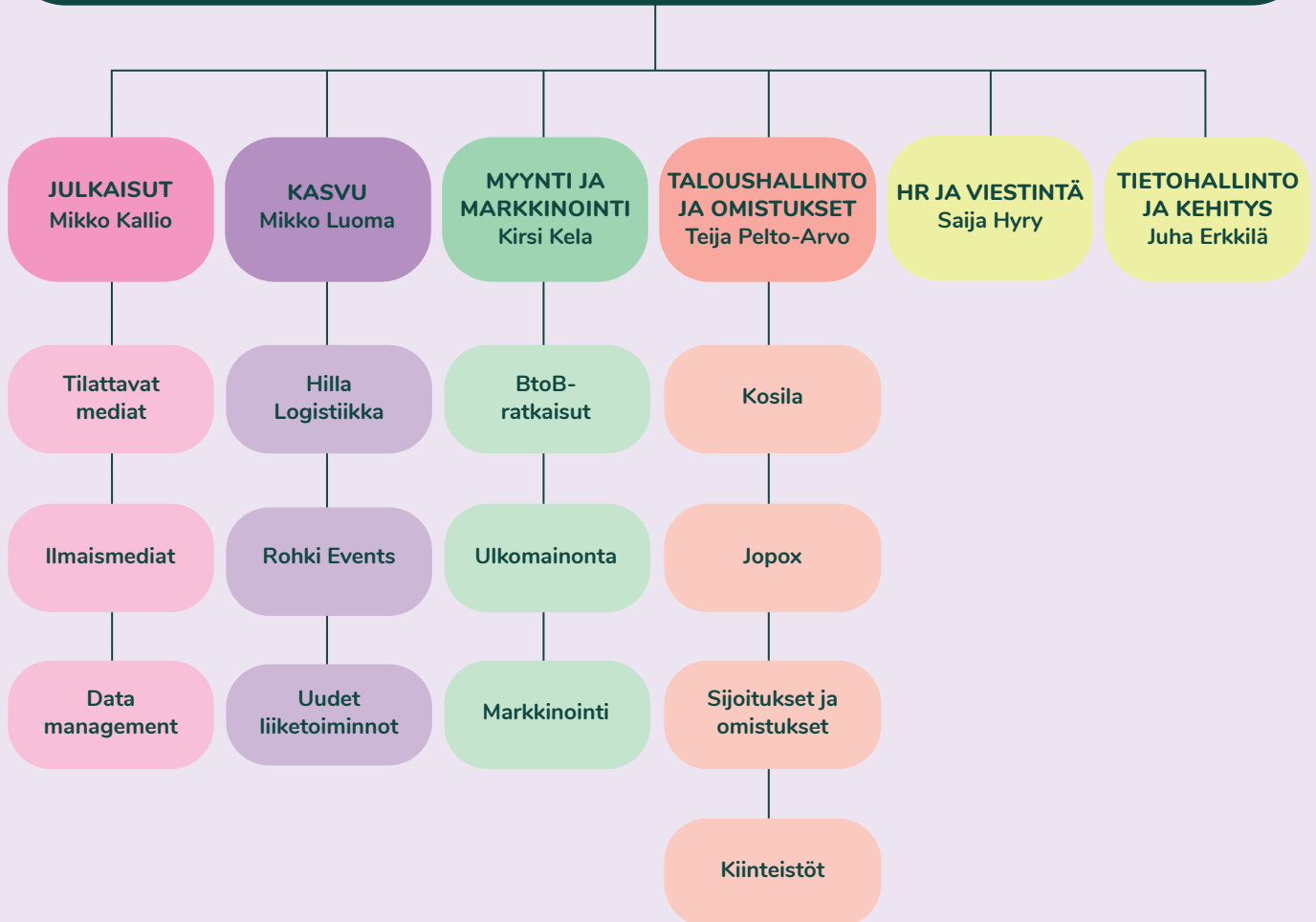
# Yhtiörakenne 2024





# Liiketoimintarakenne 2024

## HILLA GROUP OYJ Mikko Luoma



# Liiketoiminta-alueiden esittely

## Julkaisut

**Julkaisut-liiketoiminta-alueen** ydintä ovat digitaaliset uutispalvelut, matkailumediat, digitaaliset kuluttajapalvelut ja painettujen lehtien kustantaminen.

Hilla Groupin julkaisujen painoarvo pohjoisen Suomen merkittävänä uutismedian ja mainonnan palvelujen tarjoajana on huomattava. Mediamme välittävät alueelliset uutiset aamukahvipöytään digitaalisesti ja painettuina lehtinä Pohjanmaiden alueelta aina Kainuuseen ja Lappiin saakka. Mediamme tavoittavat viikoittain lähes puoli miljoonaa kuluttajaa.

Digitaalisen liiketoiminnan ja palveluiden kehittäminen jatkuu voimakkaana, niin tilittävien kuin kuluttajille ilmaisten medioiden osalta. Samalla tutkimme uusien digitaalisten kuluttajapalveluiden mahdollisuuksia monipuolistamaan kuluttajille tarjottavia palveluita.

Mediamme tarjoavat myös kattavat ratkaisut yritysten markkinointi- ja viestintätarpeisiin. Monikanavaiset näkyvyysratkaisumme ovat maantieteellisesti erittäin kattavat. Hilla Group tarjoaa alueen tehokkaimmat mainoskanavat, joihin saa tarvittaessa niin monikanavaiset ratkaisut kuin markkinointipalvelut.

Julkaisut-liiketoiminta-alueeseen kuuluu kaksi maakuntamediaa, 20 paikallis- ja kaupunkimediaa ja yhdeksän matkailumediaa.

## Kasvu

**Kasvu-liiketoiminta-alue** muodostuu kahdesta Hillan konsernistrategiassa määritellystä kasvuhakuisesta liiketoiminnasta. Hilla Logistiikka ja Rohki Events ovat konsernin sisällä toimintansa vakiinnuttaneita ja rohkeasti eteenpäin katsovia liiketoimintoja, joilla on hyvä synerginen yhteys konsernin julkaisutoimintaan. Lisäksi Kasvu-liiketoiminta-alue vastaa konsernille kokonaan uusien liiketoimintojen kartoittamisesta.

Hilla Logistiikka tarjoaa logistiikkaratkaisuja Keski- ja Pohjois-Pohjanmaalla sekä Kainuussa. Hilla Logistiikka varmistaa, että tuotteet, julkaisut ja paketit kulkevat luotettavasti asiakkaille. Palvelut räätälöidään moniin eri tarpeisiin ja toimiva logistiikkaketju on käytössä.

Rohki Events tekee merkityksellisiä tapahtumia rohkeasti, suurella sydämellä ja hyvällä sykkeellä. Rohkilla on kokemusta messujen ja tapahtumien järjestämisestä ympäri Suomea yli 20 vuotta. Tärkeintä on, että tapahtumat ovat yrityksille onnistuneita ja kävijöille elämyksellisiä.

## Myynti ja markkinointi

**Myynti ja markkinointi -liiketoiminta-alue** yhdistää Hilla Groupin yritysmyyntiä ja -markkinointia tekevät asiantuntijat saman katon alle. Toiminnon tarkoituksena on entisestään parantaa asiakaskokemusta toimivien ja asiakaslähtöisten monikanavaisten ratkaisujen tarjoajana. Myynti ja markkinointi -liiketoiminta-alue tukee niin perinteisen median liiketoimintaa kuin kehittyä digitaalisten ratkaisujen saralla.

Myynti ja markkinointi -liiketoiminta-alueen keskeinen tehtävä on mainonnan ja markkinoinnin ratkaisujen myynti Hilla Groupin julkaisujen digitaalisten alustojen ja painettujen lehtien muodostamaan verkostoon paikallisesti, alueellisesti ja valtakunnallisesti. Mainonnan kehittäminen vastaamaan asiakkaiden tarpeita on olennainen osa toimintoa. Myyntitoiminto vahvistaa myös Rohki Eventsin ja Jopoxin kasvua. Toiminto tulee hakemaan kasvua uusista toiminnoista ja palvelutarjoon laajentamisesta.

Ulkomainonnasta on muodostunut kahden edellisen vuoden aikana merkittävä täydennys Hilla Groupin tarjontaan. Kasvava oma mainospintojen verkosto ja merkittävät kumppanuudet valtakunnallisten toimijoiden kanssa tuovat ulkomainonnan mahdollisuudet laajenevan asiakaskunnan saataville. Vuoden 2023 aikana mahdollistimme digitaalisen pylväsmainonnan, ja palvelu tulee laajenemaan vuoden 2024 aikana.

## Taloushallinto ja omistukset

**Taloushallinto ja omistukset -liiketoiminta-alueen** tehtäviin kuuluu konserniyhtiöiden talouden kokonaisvaltainen hoitaminen ulkoisen laskennan lakisääteisistä velvoitteista aina sisäisen laskennan raportointiin, budjetointiin ja ennusteiden laatimiseen. Toiminnon perustehtävänä on tarjota luotettavaa dataa liiketoimintojen käyttöön tehokkaasti ja modernein välinein sekä huolehtia konsernin liiketoimintarisien hallinnasta.

Omistusten hallinnoinnin kautta toiminto huolehtii myös konsernin sijoitustoiminnasta, Kosila- ja Jopox-liiketoiminnosta, konsernin kiinteistöistä sekä valituista osaomistusyhtiöistä. Konserni harjoittaa hyvin hajautettua sijoitustoimintaa kumppaneidensa kanssa. Kosila-yksikkö tarjoaa M-Files tiedonhallintajärjestelmän jälleenmyynti- ja asiantuntijapalveluita. Jopox tarjoaa urheiluseuroille kokonaisvaltaisen ja jatkuvasti kehittyvän toiminnanohjausjärjestelmän. Konserni omistaa kiinteistöjä, joiden puitteissa se harjoittaa myös vuokraustoimintaa.



# Johtoryhmän esittely



Kuvassa vas. Mikko Kallio, Teija Pelto-Arvo, Mikko Luoma, Saija Hyry, Kirsi Kela ja Juha Erkkilä.

## MIKKO LUOMA

- Toimitusjohtaja
- s. 1966
- KTT, aloittanut konsernissa vuonna 2020

## MIKKO KALLIO

- Liiketoimintajohtaja
- s. 1981
- BBA, aloittanut konsernissa vuonna 2019

## KIRSI KELA

- Liiketoimintajohtaja
- s. 1968
- Hum. kand., aloittanut konsernissa vuonna 2021

## TEIJA PELTO-ARVO

- Talousjohtaja
- s. 1986
- KTM, HHJ, tradenomi (ylempi AMK), aloittanut konsernissa vuonna 2014

## SAIJA HYRY

- Henkilöstöjohtaja
- HR, viestintä ja markkinointi
- s. 1977
- Tradenomi, MBA, aloittanut konsernissa vuonna 2021

## JUHA ERKKILÄ

- Tietohallinto- ja kehitysjohtaja
- s. 1961
- MBA, HHJ, aloittanut konsernissa vuonna 1990



# Hallituksen toimintakertomus 2023

## VESA KAUNISTO

- Puheenjohtaja
- Ammatti: Maitotilayrittäjä
- Kotipaikka: Veteli
- Hallituksen jäsen vuodesta 2018
- Keskipohjanmaa-säätiön hallituksen jäsen
- Keski-Pohjanmaan Tietopalvelu Oy:n hallituksen jäsen
- Botnia Print Oy:n hallituksen jäsen
- Keski-Pohjanmaan Viestintä-yhtymä Oy:n hallituksen jäsen

### Muut luottamustehtävät:

- Valio Oy hallitus 2013–, pj. 2015–
- Osuuskunta Pohjolan Maito hallituksen jäsen 2013–
- Osuustoimintakeskus Pellervo hallitus 2017–
- ProMaatalous-ryhmä hallitus 2015–, pj. 2021–

Omistukset Hilla Groupissa:  
855 osaketta

## SARI PUUTIO

- Varapuheenjohtaja
- Ammatti: Ammatillinen erityisopettaja, yrittäjä
- Kotipaikka: Tampere
- Hallituksen jäsen vuodesta 2005
- Keskipohjanmaa-säätiön hallituksen jäsen
- Keski-Pohjanmaan Tietopalvelu Oy:n hallituksen jäsen
- Keski-Pohjanmaan Viestintä-yhtymä Oy:n hallituksen jäsen

### Muut luottamustehtävät:

- OP Keski-Pohjanmaan edustajisto 2022–

Omistukset Hilla Groupissa:  
300 osaketta

## ANU HAAPASALO

- Ammatti: Asiakkuusjohtaja/ Toimitusjohtaja
- Kotipaikka: Kokkola
- Hallituksen jäsen vuodesta 2021

### Muut luottamustehtävät:

- Osuvakoulutus Oy:n hallituksen jäsen

Ei omistuksia Hilla Groupissa

## HEIKKI WILÉN

- Ammatti: Yksikönjohtaja
- Kotipaikka: Ylivieska
- Hallituksen jäsen vuodesta 2018

Ei omistuksia Hilla Groupissa

## MATTI SARÉN

- Ammatti: Rehtori
- Kotipaikka: Kajaani
- Hallituksen jäsen vuodesta 2021

### Muut luottamustehtävät:

- Ammattikorkeakoulujen rehtorineuvoston, Arene Ry:n varapj. 2018 alkaen
- CSC Tieteen Tietotekniikan Keskus Oy:n hallituksen jäsen 2021 alkaen

Ei omistuksia Hilla Groupissa

## SAULI HARJAMÄKI

- KTT
- Kotipaikka: Seinäjoki
- Hallituksen jäsen vuodesta 2023
- Keski-Pohjanmaan Viestintä-yhtymä Oy:n hallituksen jäsen

Ei omistuksia Hilla Groupissa



Kuvassa vas. Sauli Harjamäki, Heikki Wilén, Vesa Kaunisto, Matti Sarén, Sari Puutio ja Anu Haapasalo.

## Yleinen kehitys

Hintojen ja korkojen voimakas nousu vuonna 2023 johti sekä yritysten investointien että kotitalouksien kulutuksen vähenemiseen. Suomen talous oli taantumassa ja bruttokansantuote supistui 0,5 prosenttia. (lähde: Valtiovarainministeriö) Mediamainonnan määrä laski vuoteen 2022 verrattuna 2,4 prosenttia. Painettujen sanomalehtien mediamyynti laski 12,9 prosenttia ja painettujen kaupunkilehtien 6,0 prosenttia. Mainonta sähköisessä mediassa laski 0,8 prosenttia. Ulko- ja liikennemainonta kasvoi 8,7 prosenttia. (lähde: Kantar Media)

## Konsernirakenne ja konsernin keskeiset tapahtumat tilikaudella ja tilikauden päättymisen jälkeen

Hilla Group -konserniin kuuluvat seuraavat yhtiöt: emoyhtiö Hilla Group Oyj, Kokkolan Jakelu Oy, Jopox Oy ja Hilla Logistiikka Oy. Tytäryhtiö Pohjanmaan Lipputoimisto Oy sulautui emoyhtiöön 31.10.2023. Tytäryhtiö Botnia Print Oy Ab:n osakekanta myytiin konsernin ulkopuolelle 29.12.2023. Konsernin osakkuusyhtiöitä ovat Kiinteistö Oy Kokkola Isokatu 2, Kiinteistö Oy Vetelin Liiketalo ja Kiinteistö Oy Ylivieskan Uusitori 1.9.2023 alkaen.

Konsernin liiketoiminta-alueet olivat vuonna 2023 Uudet mediaratkaisut, Julkaisut sekä Painaminen ja jakelut.

Konsernin Julkaisut-liiketoiminta-alueella saatiin alkuvuodesta päätökseen merkittävä järjestelmä uudistus, jonka seurauksena kaikki konsernin julkaisut siirtyivät saman julkaisujärjestelmän piiriin. Ulkoisesti muutos näkyi lukijoille verkkosivujen ja applikaatioiden uudistumisena. Myös digitaalisten palveluiden käyttäjätunnukset muuttuivat ja asiakkaat pääsevät jatkossa lukemaan ja hallinnoimaan tiluksiaan yhden Hilla-tunnuksen kautta. Järjestelmämuutoksen ja verkkopalveluiden kehitystyöt jatkuivat vielä koko vuoden 2023 ajan.

Hilla Group Oyj käynnisti 2.2.2023 tuotannollisiin, taloudelli-

siin ja toiminnan uudelleenjärjestämiseen liittyviin syihin perustuvat muutosneuvottelut. Neuvotteluiden piirissä olivat kaikki Hilla Groupin 565 työntekijää. Muutosneuvottelut päättyivät 15 henkilön irtisanomiseen Julkaisut-liiketoiminta-alueesta. Lisäksi määraaikaisia työsopimuksia päätettiin olla jatkamatta ja toimintoihin tehtiin uudelleenorganisointeja.

Hilla Group Oyj osti 7.3.2023 HSS Media Ab:n osuuden yhtiöiden aiemmin yhteisesti omistamasta Botnia Print Oy Ab:stä. Kaupan myötä Botnia Printistä tuli Hilla Groupin 100 % omistama tytäryhtiö. HSS Media jatkaa omistusmuutoksen jälkeen Botnia Printin painoasiakkaana.

Konsernin vertaisverkkokauppa RegiOnline uusi versio julkaistiin 23.3.2023. Uudistuksessa on kiinnitetty erityistä huomiota kaupankäynnin luotettavuuteen ja turvallisuuteen sekä käytettävyyden parantamiseen.

Enontekiön Sanomat -lehti muuttui 1.4.2023 ilmaisjakelulehdestä tilattavaksi lehdeksi.

Konsernin tapahtumaliiketoiminnan yksikön Rohki Eventsin uusi johtaja Taneli Sutinen aloitti tehtävässään 17.4.2023.

Hilla Groupin yhtiökokous pidettiin 20.4.2023. Yhtiökokous päätti valita kuusi hallituksen jäsentä. Hallituksessa jatkavat Vesa Kaunisto, Sari Puutio, Heikki Wilén, Anu Haapasalo ja Matti Sarén. Uutena jäsenenä hallitukseen valittiin Sauli Harjamäki.

Hilla Group myi noin 50 prosenttia tytäryhtiö Kiinteistö Oy Ylivieskan Uusitorin osakkeista vuoden 2023 aikana. Osakkeiden myynnin myötä kiinteistöyhtiö yhdistellään konserniin osakkuusyhtiönä 1.9.2023 alkaen.

Konsernin maakuntalehtien printti-ilmastymisiin tehtiin muutoksia 28.5.2023 alkaen. Painettuna Keskkipohjanmaa ja Kainuun Sanomat ilmestyvät nykyään tiistaista lauantaihin. Muutoksella pyrittiin turvaamaan laaja ja asiantunteva uutispalvelu ja huomioimaan median kuluttamisen digitalisoituneet trendit. Maakuntaleh-

## Hilla Group -konsernin taloudellista kehitystä kuvaavat ja osakekohtaiset tunnusluvut

	2014	2015	2016	2017	2018	2019	2020	2021	2022	2023
LIIVEVAIHTO	27,01	27,17	33,54	46,61	28,65	29,07	26,79	39,41	44,64	40,27
LIIVEVOITTO/TAPPIO	1,65	1,33	1,58	3,31	0,74	0,16	-0,19	-0,35	-2,51	-2,89
% LIIVEVAIHDOSTA	6,1	4,8	4,7	7,1	2,6	0,6	-0,7	-0,9	-5,6	-7,2
VOITTO ENNEN VARAUKSIA JA VEROJA	1,46	1,21	1,39	2,70	0,65	0,49	0,65	3,23	-1,88	-3,25
% LIIVEVAIHDOSTA	5,4	4,4	4,1	5,8	2,3	1,7	2,4	8,2	-4,2	-8,1
SIJOITETUN PÄÄOMAN TUOTTO (ROI)	5,0	4,2	4,6	6,6	2,6	1,8	2,9	9,8	-5,0	-10,6
OMAN PÄÄOMAN TUOTTO (ROE)	5,3	4,9	5,3	6,9	1,9	2,3	2,2	12,9	-6,8	-9,1
OMAVARAISUUSASTE	53,2	54,9	52,9	65,5	71,9	72,0	76,1	67,5	68,5	69,4
INVESTOINNIT KÄYTTÖOMAISUUTEEN MEUR	1,85	1,29	1,50	4,10	1,90	2,6	0,3	0,5	2,0	0,8
% LIIVEVAIHDOSTA	6,8	4,7	4,5	8,8	6,6	8,9	1,2	1,3	4,5	1,9
HENKILÖMÄÄRÄ (KESKIMÄÄRIN)	192	191	246	349	238	262	271	386	505	445
TULOS/OSAKE	2,17	1,92	1,99	3,84	0,82	1,13	1,32	6,64	-4,66	-4,93
OMA PÄÄOMA/OSAKE	43,27	45,58	46,37	55,77	57,05	56,98	58,31	58,30	53,34	45,97
OSINKO/OSAKE	1,30	1,20	1,20	1,80	1,00	0,00	1,20	1,40	1,00	0,55
OSINKO/TULOS %	59,9	62,4	60,2	46,91	122,30	0,00	90,75	21,09	-21,47	-11,16

Tunnuslukujen laskentaperustetta on muutettu vuosien 2014–2016 osalta siten, että satunnaiset kulut ja tuotot on siirretty liiketoiminnan muihin tuottoihin ja kuluihin. Tunnusluvut ovat näin ollen vertailukelpoisia vuoden 2017–2023 tunnuslukuihin.

tien verkkopalveluiden sisällöntuotanto jatkui ja vahvistui kaikkina viikonpäivinä.

Konserni luopui tilikauden aikana digitaalisen painamisen yksiköistä Tunturi-Lapin Painosta ja Mainoslinjasta. Hilla Group myi Tunturi-Lapin Painon liiketoiminnan kesäkuussa ja Mainoslinjan liiketoiminnan joulukuussa.

Keskipohtajanmaan päätoimittajaksi valittiin Suvi Tanner. Tanner aloitti tehtävässään 21.8.2023.

Konserni keskitti 1.10.2023 alkaen aiemmin Kokkolan Jakelu Oy, SLP Jakelu Oy ja KP Jakelu-yksiköissä toimineet jakelupalvelut SLP Jakelu Oy:öön. SLP Jakelu Oy:n nimi muutettiin samassa yhteydessä Hilla Logistiikka Oy:ksi.

1.12.2023 toteutui liiketoimintakauppa, jossa Hilla Group myi mainostoimisto Creamedian liiketoiminnan WTF Design Oy:lle.

Hilla Group lisäsi loppuvuonna omistustaan ulkomainostaulujen näyttöinfra palveluita tarjoavasta Sata C Oy:stä. Sata C Oy yhdistelään kaupan myötä konserniin 1.1.2024 alkaen osakkuusyhtiönä.

Konserni toteutti 29.12.2023 merkittävän yritysjärjestelyn, jossa se myi painoliiketoimintaa Kokkolassa ja Kajaanissa harjoittavan Botnia Print Oy Ab:n koko osakekannan Kaleva Oy:lle. Kaupan myötä Hilla Group -konserni luopui kokonaan painoliiketoiminta-alueesta. Hilla Group jatkaa kaupan jälkeen Botnia Printin painoasiakkaana ja Botnia Print Hilla Groupin vuokralaisena Kokkolan painotalokiinteistössä.

Hilla Group luopui 29.12.2023 tehdyllä liiketoimintakaupalla Kuusamon Seutu ja Kotikulmilla -kaupunkilehdistä.

Konsernin uusi liiketoimintarakente astui voimaan 1.1.2024. Liiketoiminta-alueita ovat Julkaisut, Myynti ja markkinointi, Kasvu sekä Taloushallinto ja omistukset. Kirsi Kela aloitti Myynti ja markkinointi -liiketoiminta-alueen johtajana 15.1.2024. Henri Mattinen jäi pois konsernin palveluksesta 16.2.2024.

Konserni päätti lopettaa kaupunkilehti Selänteen julkaisemisen. Selänteen viimeinen numero ilmestyi 28.2.2024. Osaan Seläntelehden jakelualueesta jaetaan muutoksen myötä kaupunkilehti Kalajaska.

## Konsernin taloudellinen kehitys

Konsernin liikevaihto tilikaudella oli 40,3 milj. euroa ja liikevoitto -2,9 milj. euroa. Tilikauden tulos osoittaa tappiota 2,1 milj. euroa. Konsernin taseen loppusumma oli 31,0 milj. euroa. Luvut eivät ole vertailukelpoisia edellisvuoteen tytäryhtiö Botnia Print Oy Ab:n myynnin vuoksi.

Konsernin keskeisten tunnuslukujen kehitys kolmen viime vuoden ajalta on seuraava:

Konserni	2021	2022	2023
Liikevaihto milj. euroa	39,4	44,6	40,3
Liikevoitto/-tappio milj. euroa	-0,4	-2,5	-2,9
Tilikauden voitto/tappio milj. euroa	2,9	-2,0	-2,1
Liikevoitto %	-0,9	-5,6	-7,2
Sijoitetun pääoman tuotto %	9,8	-5,0	-10,6
Oman pääoman tuotto %	12,9	-6,8	-9,1
Omavaraisuusaste %	67,5	68,5	69,4

## Uudet mediaratkaisut

Uudet mediaratkaisut -liiketoimintaan kuuluivat tiedonhallintaratkaisuja tarjoava Kosila, urheiluseurojen toiminnanohjausjärjestelmää myyvä Jopox, mainos- ja viestintätoimisto Creamedia, tapahtumaliiketoiminta Rohki Events sekä digitaalisen liiketoiminnan osasto, joka tuottaa media-alan digitaalisia ratkaisuja ja kehittää uusia digitaalisia liiketoimintoja. Liiketoimintayksikön ulkoinen liikevaihto tilikaudella oli 3,7 milj. euroa; kasvua 3,3 prosenttia.

## Julkaisut

Julkaisut-liiketoimintayksikkö julkaisi maakuntalehti Keskipohtajanmaata ja Kainuun Sanomia, 15 paikallislehteä (Kalajokilaakso, Kalajokiseutu, Nivala, Haapavesi-lehti, Lestijoki, Perhonjokilaakso, Inarilainen, Kittilälehti, Kuhmolainen, Meän Tornionlaakso, Sompio, Enontekiön Sanomat, Sotkamo-lehti, Luoteis-Lappi ja Ylä-Kainuu) ja kahdeksaa kaupunkilehteä (Kalajaska, Kokkola, Pietarsaaren Sanomat, Selänne, Koti-Kajaani, Kotikulmilla, Koti-Lappi ja Kuusamon Seutu). Lehtiperheeseen kuuluivat myös matkailulehdet Saariselän Sanomat, Aalto, Erä-Kainuu, Levi Nyt!, Kemijärvi News, Kulta-Lapin kesä, Talvi- ja Kesä-Kuhmo sekä Vuokatti News. Lisäksi lehdillä on omat digitaaliset palvelunsa.

Liiketoiminta-alueeseen kuuluivat myös digitaaliset ulkomainostaulut sekä digitaalisia painopalveluita tarjoavat yksiköt Mainoslinja ja Tunturi-Lapin Paino.

Liiketoiminnan ulkoinen liikevaihto oli 24,8 milj. euroa; laskua 8,2 prosenttia. Ilmoitustulot olivat 11,9 milj. euroa, jossa oli laskua 5,6 prosenttia. Tilaukset olivat 12,5 milj. euroa, jossa oli laskua 8,0 prosenttia.

## Painaminen ja jakelut

Painaminen ja jakelut -liiketoiminta-alueeseen kuuluivat Kokkolassa ja Kajaanissa toimiva sanomalehtipaino Botnia Print Oy Ab, suoramainontajakelua harjoittava Kokkolan Jakelu Oy, Kainuun alueella toimiva varhaisjakeluyhtiö SLP Jakelu Oy ja emoyhtiön varhaisjakelua harjoittava KP Jakelu. Jakelutoiminnot yhdistyivät konsernirakenteen selkiyttämisen myötä SLP Jakelu Oy:öön, joka muutti nimensä Hilla Logistiikka Oy:ksi tilikauden aikana.

Liiketoiminnan konsernin ulkopuolinen liikevaihto oli 11,8 milj. euroa, jossa oli laskua 11,1 %.

## Tutkimus- ja tuotekehitystoiminta

Konsernilla oli tuotekehitystoimintaa useilla liiketoiminta-alueilla. Julkaisut ja Uudet mediaratkaisut -liiketoiminta-alueiden tuotekehitys kohdistui edelleen digitaalisiin palveluihin. Jopox-toiminnanohjausjärjestelmän tuotekehitystä jatkettiin vuoden aikana.

## Investoinnit

Konsernin investoinnit katsauskaudella olivat 0,8 milj. euroa. Merkittävimmät investoinnit olivat julkaisujärjestelmän uusiminen ja kiinteistöissä toteutetut muutokset ja korjaustyöt.

## Rahoitus

Konsernin pitkäaikaiset velat tilikauden lopussa olivat 3,2 milj. euroa ja konsernin taseen ulkopuoliset verolliset leasing-vastuut 1,05 milj. euroa. Konsernin nettorahoituskulut olivat 0,36 milj. euroa ja omavaraisuusaste 69,4 prosenttia (68,5 prosenttia). Konsernin maksuvalmius tilikauden aikana oli hyvä.



## Henkilöstö

Konsernin palveluksessa oli tilivuonna keskimäärin 445 henkilöä. Konsernin henkilöstökustannukset vuonna 2023 olivat 20,9 milj. euroa. Konsernin henkilöstömäärän ja henkilöstökulujen kehitys kolmen viime vuoden ajalta on seuraava:

Konserni	2021	2022	2023
Henkilöstöä keskimäärin	386	505	445
Henkilöstökulut yht. milj. euroa	19,4	20,7	20,9

## Yhtiön hallitus, johto ja tilintarkastajat

### Emoyhtiö Hilla Group Oyj:n hallitus:

Varsinaiset jäsenet:

- Vesa Kaunisto, hallituksen puheenjohtaja, maitotilayrittäjä, hallituksen jäsen vuodesta 2018
- Sari Puutio, hallituksen varapuheenjohtaja, ammatillinen erityisopettaja, yrittäjä, hallituksen jäsen vuodesta 2005
- Tapio Savola, varatuomari, hallituksen jäsen 20.4.2023 saakka
- Heikki Wilén, yksikönjohtaja, hallituksen jäsen vuodesta 2018
- Anu Haapasalo, asiakkuusjohtaja/toimitusjohtaja, hallituksen jäsen vuodesta 2021
- Matti Sarén, rehtori, hallituksen jäsen vuodesta 2021
- Sauli Harjamäki, hallituksen jäsen 20.4.2023 alkaen

Kaikki hallituksen jäsenet ovat vuosittain erovuorossa.

### Konsernijohtoryhmä vuoden 2023 aikana:

- Mikko Luoma, toimitusjohtaja
- Teija Pelto-Arvo, talousjohtaja
- Saija Hyry, henkilöstöjohtaja
- Juha Erkkilä, tietohallinto- ja kehitysjohtaja
- Mikko Kallio, johtaja Uudet mediaratkaisut -liiketoiminta
- Henri Mattinen, johtaja Julkaisut -liiketoiminta
- Hannu Salmi, johtaja Painaminen ja jakelut -liiketoiminta 29.12.2023 saakka

### Tilintarkastajat

Ernst & Young Oy vastuullisena tilintarkastajana Anders Forsström, KHT.

## Toiminnan riskit ja epävarmuustekijät

Konsernin toiminnan pitkäaikaiset riskit liittyvät olennaisesti toimialan yleisiin riskeihin eli mediamainonnan ja kuluttajien mediankäytön muutoksiin.

Lyhyellä aikavälillä riskit liittyvät edelleen jatkuvaan epävarmaan maailmantilanteeseen, jonka myötä yritysten ja kuluttajien ostovoima on heikentynyt.

Operatiivisista riskeistä suurimmat ovat keskeytykset tietoliikenteessä ja painamisessa.

## Näkymät vuodelle 2024

Kustannuskehitys ja sen vaikutus kuluttajien ja yrityksen mediankäyttöön aiheuttavat epävarmuutta vuoden 2024 taloudellisiin

näkyymiin. Luopuminen painoliiketoiminnasta vähentää konsernin riippuvuutta medialiiiketoiminnan laskusuhdanteesta.

Kehittämisen painopiste vuonna 2024 on konsernin taloudellisen tilanteen tasapainottamisessa ja uusien liiketoimintojen organisaatiossa ja epäorganisaatiossa kasvattamisessa.

## Omistus ja omat osakkeet

Emoyhtiö Hilla Group Oyj:llä oli vuoden 2023 lopussa 610 osakkeenomistajaa. Yhtiöllä on kaksi osakesarjaa. K-sarjan osakkeita on 217.391 kpl ja A-sarjan osakkeita 215.001 kpl, yhteensä 432.392 kpl. K-sarjan osakkeilla on 20-kertainen äänivalta A-sarjan osakkeisiin verrattuna. Yhtiön suurimmat osakkeenomistajat äänivallan ja osakeomistuksen perusteella ovat:

Osakas	Osuus äänistä [%]	Osuus osakkeista [%]
Keski-Pohjanmaan Viestintäyhtymä Oy	27,0	14,3
Ilkka Oyj	21,3	29,5
Keskipojanmaa-säätiö	18,8	10,6
Keski-Pohjanmaan Tietopalvelu Oy	2,7	1,4
Matti Kalliokoski	2,7	1,7
Markku Kallinen	1,3	1,1
Johan Hirn	1,1	0,9
Keskustapuolueen Kannuksen po.	0,9	0,9
Keskustapuolueen Kälviän po.	0,9	0,8
Keskustapuolueen K-P:n piiri ry	0,9	0,5

Emoyhtiön hallussa on 25.687 A-osaketta ja 4.419 K-osaketta. Yhteensä yhtiöllä on hallussa 30.106 osaketta. Osakkeet kattavat 6,9 % kaikista osakkeista ja 2,5 % äänivallasta.

Yhtiö hankki tilikauden aikana 2.640 A-osaketta.

## Voitonjakoehdotus

Emoyhtiön jakokelpoiset varat ovat 14.399.042,82 euroa.

Hallitus ehdottaa 25.4.2024 kokoontuvalle yhtiökokoukselle, että voitonjakokelpoiset varat käytetään seuraavasti:

Osinkoa jaetaan 0,55 euroa/osake, yht.	221.257,30
Jätetään omaan pääoman	14.177.785,52
Yhteensä	14.399.042,82

## Yleislausunto

Tämän tiedotteen tietyt lausunnot ovat ennusteita ja perustuvat johdon näkemykseen niiden antohetkellä. Tästä syystä niihin sisältyy riskejä ja epävarmuustekijöitä. Ennusteet saattavat muuttua, jos yleisessä taloudellisessa tilanteessa tapahtuu merkittäviä muutoksia.

# Tuloslaskelma

1.1.–31.12.2023

## KONSERNI

	1.1.2023–31.12.2023		1.1.2022–31.12.2022	
<b>LIIEVAIHTO</b>	<b>40 270 648,61</b>		<b>44 637 600,72</b>	
Valmiiden ja keskeneräisten tuotteiden varaston muutos	-32 549,50		-22 768,40	
Liiketoiminnan muut tuotot	2 472 038,14		356 804,33	
Materiaali ja palvelut				
Aineet, tarvikkeet ja tavarat				
Ostot tilikauden aikana	-5 981 793,73		-7 406 612,85	
Varastojen lisäys tai vähennys	-200 278,76		376 100,39	
Ulkopuoliset palvelut	-7 475 144,43		-8 193 152,38	
Henkilöstökulut				
Palkat ja palkkiot	-17 220 458,92		-17 251 220,58	
Henkilösivukulut				
Eläkekulut	-3 057 904,66		-3 086 217,01	
Muut henkilösivukulut	-596 007,22		-395 664,15	
Poistot ja arvonalentumiset				
Suunnitelman mukaiset poistot	-2 528 992,67		-2 924 441,11	
Konserniliikkeen poisto ja konsernireservin vähennys	-258 840,43		-264 887,12	
Arvonalentumiset pysyvien vastaavien hyödykkeistä	-3 199,98		0,00	
	-2 791 033,08		-3 189 328,23	
Liiketoiminnan muut kulut	-8 276 668,46		-8 334 980,28	
<b>LIIEVOITTO (-TAPPIO)</b>	<b>-2 889 152,01</b>		<b>-2 509 438,44</b>	
Rahoitustuotot ja -kulut				
Osuus osakkuusyritysten voitosta (tappiosta)				
Osuus osakkuusyritysten voitosta (tappiosta)	-1457,41			
Tuotot muista pysyvien vastaavien sijoituksista				
Tuotot muista pysyvien vastaavien sijoituksista, ulkoinen	180 955,65		817 117,85	
Muut korko- ja rahoitustuotot				
Muut korko- ja rahoitustuotot	132 147,35		72 812,00	
Arvonalentumiset pysyvien vastaavien sijoituksista				
Arvonalentumiset pysyvien vastaavien sijoituksista	-386 214,53		-109 604,38	
Arvonalentumiset vaihtuvien vastaavien rahoitusarvopapereista				
Arvonalentumiset vaihtuvien vastaavien rahoitusarvopapereista	-37 593,37			
Korkokulut ja muut rahoituskulut				
Korkokulut ja muut rahoituskulut	-250 190,64		-159 430,86	
	-362 352,95		620 894,61	
<b>VOITTO (TAPPIO) ENNEN VEROJA</b>	<b>-3 251 504,96</b>		<b>-1 888 543,83</b>	
Tuloverot				
Tilikauden ja aikaisempien tilikausien verot	-78 702,63		-296 365,65	
Laskennalliset verot	1 205 932,71		299 557,90	
Muut välittömät verot	0,00		0,00	
Vähemmistöosuudet	-7 077,36		-128 136,83	
<b>TILIKAUDEN VOITTO (TAPPIO)</b>	<b>-2 131 352,24</b>		<b>-2 013 488,41</b>	

# Tase

1.1. – 31.12.2023

## KONSERNI

	31.12.2023		31.12.2022	
<b>Aineettomat hyödykkeet</b>				
<b>PYSYVÄT VASTAAVAT</b>				
Aineettomat hyödykkeet				
Kehittämismenot				
Kehittämismenot	0,00		9 471,26	
Aineettomat oikeudet		0,00		9 471,26
Aineettomat oikeudet	904 204,78		150 201,10	
		904 204,78		150 201,10
Liikearvo		7 853,71		499 578,52
Konserniliikearvo		1 605 242,82		1 869 850,77
Muut aineettomat hyödykkeet		471 853,03		530 328,07
Ennakkomaksut aineettomista hyödykkeistä		0,00		427 758,19
		2 989 154,34		3 487 187,91
<b>Aineelliset hyödykkeet</b>				
Maa- ja vesialueet				
Maa- ja vesialueet	1 480 827,06		1 618 835,34	
		1 480 827,06		1 618 835,34
Rakennukset ja rakennelmat				
Rakennukset ja rakennelmat	7 100 592,56		8 624 057,20	
		7 100 592,56		8 624 057,20
Koneet ja kalusto				
Koneet ja kalusto	963 720,07		6 263 181,14	
		963 720,07		6 263 181,14
Muut aineelliset hyödykkeet		108 340,60		108 340,60
Ennakkomaksut ja keskeneräiset hankinnat		22 461,00		25 589,41
		9 675 941,29		16 640 003,69
<b>Sijoitukset</b>				
Osuudet osakkuusyhtiöissä		1 393 470,84		1 101 293,93
Muut osakkeet ja osuudet		1 414 522,48		1 386 433,98
Muut saamiset (pitkäaikaiset lainasaamiset)		218 677,90		248 677,90
Muut saamiset		8 582 262,60		8 482 262,60
		11 608 933,82		11 218 668,41
<b>VAIHTUVAT VASTAAVAT</b>				
Vaihto-omaisuus				
Aineet ja tarvikkeet		38 819,26		1 107 376,57
Keskeneräiset tuotteet		105,00		32 654,50
		38 924,26		1 140 031,07
Pitkäaikaiset saamiset				
Lainasaamiset, ulkoinen		80 000,00		80 000,00
Laskennalliset verosaamiset		947 250,29		340 280,46
Muut saamiset, ulkoinen		0,00		7 430,00
Siirtosaamiset, ulkoinen		0,00	1 027 250,29	0,00
		1 027 250,29		427 710,46
Lyhytaikaiset saamiset				
Myyntisaamiset, ulkoinen		1 926 218,67		3 238 241,15
Saamiset omistusyhteisyrityksiltä		1 630,00		
Lainasaamiset, ulkoinen		438 846,31		1 630,00
Muut saamiset, ulkoinen		320 484,82		344 686,75
Siirtosaamiset, ulkoinen		767 959,65	3 455 139,45	1 194 664,37
		3 455 139,45		4 779 222,27
Muut arvopaperit				
Rahat ja pankkisaamiset		2 228 814,28		4 049 061,79
<b>VASTAAVAA</b>		<b>31 024 157,73</b>		<b>41 741 885,60</b>



# Tase

1.1. – 31.12.2023

## KONSERNI

	31.12.2023		31.12.2022	
<b>VASTATTAVAA</b>				
<b>OMA PÄÄOMA</b>				
Osakepääoma		719 000,00		719 000,00
Ylikurssirahasto		1 004 434,62		1 004 434,62
Vararahasto		282 336,80		282 336,80
Muut rahastot				
Sijoitetun vapaan oman pääoman rahasto	239 331,44		239 331,44	
		239 331,44		239 331,44
Omat osakkeet	-735 697,56		-675 347,16	
		-735 697,56		-675 347,16
Edellisten tilikausien voitto		20 496 947,76		23 507 492,42
Tilikauden voitto/tappio		-2 131 352,24	19 875 000,82	-2 013 488,41
Vähemmistöosuus		19 945,85		3 912 977,65
		19 945,85		3 912 977,65
Pakolliset varaukset				
Konsernireservi		0,00		5 767,52
		0,00		5 767,52
<b>VIERAS PÄÄOMA</b>				
<b>Pitkäaikainen vieras pääoma</b>				
Pääomalainat		0,00		19 800,00
Lainat rahoituslaitoksilta		2 832 631,51		3 886 196,53
Laskennalliset verovelat		326 693,01		925 655,89
Muut velat, ulkoinen		18 800,00		
		3 178 124,52		4 831 652,42
<b>Lyhytaikainen vieras pääoma</b>				
Lainat rahoituslaitoksilta, ulkoinen		821 428,60		1 015 244,74
Saadut ennakot, ulkoinen		2 355 099,28		2 378 566,39
Ostovelat, ulkoinen		1 515 316,13		2 020 999,10
Muut velat, ulkoinen		771 037,69		1 126 994,63
Siirtovelat, ulkoinen		2 488 204,83	7 951 086,53	3 385 923,44
				9 927 728,30
<b>VASTATTAVAA</b>		<b>31 024 157,73</b>		<b>41 741 885,60</b>

# Tuloslaskelma

1.1.–31.12.2023

## EMOYHTIÖ

	1.1.2023–31.12.2023		1.1.2022–31.12.2022	
<b>LIKEVAIHTO</b>	<b>28 954 868,72</b>		<b>25 979 437,87</b>	
Valmiiden ja keskeneräisten tuotteiden varastojen muutos	-8 049,50		1 731,60	
Liiketoiminnan muut tuotot	3 929 175,93		303 613,58	
Materiaalit ja palvelut				
Aineet, tarvikkeet ja tavarat				
Ostot tilikauden aikana	-35 065,07		-14 503,95	
Varastojen muutos				
Varaston muutos	-20 666,76		-922,55	
Ulkopuoliset palvelut	-10 963 847,15		-8 859 833,66	
Henkilöstökulut				
Palkat ja palkkiot	-13 150 188,16		-11 183 917,75	
Henkilösivukulut				
Eläkekulut	-2 364 212,03		-1 973 138,06	
Muut henkilösivukulut	-483 790,24		-302 752,54	
Poistot ja arvonalentumiset				
Suunnitelman mukaiset poistot	-1 070 702,98		-1 252 671,25	
Arvonalentumiset pysyvien vastaavien hyödykkeistä				
Arvonalentumiset	-3 199,98			
Poistot ja arvonalentumiset yhteensä	-1 073 902,96		-1 252 671,25	
Liiketoiminnan muut kulut	-6 597 571,56		-8 735 504,84	
<b>LIIVEVOITTO (-TAPPIO)</b>	<b>-1 813 248,76</b>		<b>-6 038 461,55</b>	
Rahoitustuotot ja -kulut				
Tuotot osuuksista saman konsernin yrityksissä				
Osinkotuotot konserniyrityksiltä	5 338 629,12			
Tuotot muista pysyvien vastaavien sijoituksista				
Sijoitustuotot muista pysyvien vastaavien sijoituksista	27 176,70			
Tuotot muista pysyvien vastaavien sijoituksista, ulkoinen	180 955,65		817 117,85	
Muut korko- ja rahoitustuotot				
Muut korko- ja rahoitustuotot, ulkoinen	101 859,16		68 548,31	
Muut korko- ja rahoitustuotot, sisäinen	-454,57		6 135,00	
Arvonalentumiset pysyvien vastaavien osakkeista				
Osakkeiden ja osuuksien arvonalennus	-37 593,37		0,00	
Korkokulut ja muut rahoituskulut saman konsernin yrityksille				
Korkokulut veloista konserniyrityksille	-92 743,37			
Korkokulut ja muut rahoituskulut				
Korkokulut ja muut rahoituskulut, ulkoinen	-233 748,50		-184 289,47	
	5 284 080,82		707 511,69	
<b>VOITTO (TAPPIO) ENNEN VEROJA</b>	<b>3 470 832,06</b>		<b>-5 330 949,86</b>	
Tilinpäätössiirrot				
Koneiden ja kaluston poistoero	7 682,79		-31 030,12	
Konserniavustus	48 000,00		20 000,00	
Tuloverot				
Tilikauden ja aikaisempien tilikausien verot	-604,39		-1 678,18	
	-604,39		-1 678,18	
<b>TILIKAUDEN VOITTO (TAPPIO)</b>	<b>3 525 910,46</b>		<b>-5 343 658,16</b>	

# Tase

1.1. – 31.12.2023

## EMOYHTIÖ

	31.12.2023	31.12.2022
<b>VASTAAVAA</b>		
<b>PYSYVÄT VASTAAVAT</b>		
Aineettomat hyödykkeet		
Aineettomat oikeudet		
Aineettomat oikeudet	890 981,46	80 377,51
	890 981,46	80 377,51
Liikearvo	263 282,46	510 607,98
Muut aineettomat hyödykkeet	471 853,03	496 808,50
Ennakkomaksut		
Ennakkomaksut	0,00	426 518,41
	0,00	426 518,41
	1 626 116,95	1 514 312,40
Aineelliset hyödykkeet		
Liittymismaksut		
Maa- ja vesialueet	1 211 020,21	1 211 020,21
Liittymismaksut	294 903,85	294 903,85
Rakennukset ja rakennelmat	1 505 924,06	1 505 924,06
Rakennukset ja rakennelmat	7 338 091,65	7 715 909,89
Koneet ja kalusto	7 338 091,65	7 715 909,89
Koneet ja kalusto	516 054,22	635 942,31
Muut aineelliset hyödykkeet	130 801,60	108 340,60
	9 490 871,53	9 966 116,86
Sijoitukset		
Osuudet saman konsernin yrityksissä	441 893,94	954 442,63
Osuudet osakkuusyhtiöissä	1 394 928,25	1 101 293,93
Muut osakkeet ja osuudet	1 349 492,48	1 320 248,05
Muut saamiset (pitkäaikaiset lainasaamiset)	218 677,90	248 677,90
Muut saamiset (sijoitukset)	8 582 262,60	8 482 262,60
	11 987 255,17	12 106 925,11
<b>VAIHTUVAT VASTAAVAT</b>		
Vaihto-omaisuus		
Aineet ja tarvikkeet	38 819,26	75 993,13
Keskeneräiset tuotteet	105,00	8 154,50
	38 924,26	84 147,63
Pitkäaikaiset saamiset		
Saamiset saman konsernin yrityksiltä	100 000,00	230 000,00
Lainasaamiset, ulkoinen	80 000,00	80 000,00
Muut saamiset, ulkoinen	0,00	7 430,00
Siirtosaamiset, ulkoinen	180 000,00	317 430,00
Lyhytaikaiset saamiset		
Myyntisaamiset, ulkoinen	1 825 605,03	2 116 833,00
Saamiset saman konsernin yrityksiltä	262 269,69	196 731,44
Saamiset omistusyhteisyrityksiltä	1 630,00	1 630,00
Muut lainasaamiset	431 051,31	38 415,61
Verosaamiset	39 526,29	172 033,58
Muut saamiset, ulkoinen	232 598,70	1 002 499,14
Siirtosaamiset, ulkoinen	456 940,58	3 528 142,77
Muut arvopaperit		
Rahat ja pankkisaamiset	2 068 414,87	3 847 273,68
<b>VASTAAVAA</b>	<b>28 641 204,38</b>	<b>31 364 348,45</b>



# Tase

1.1.–31.12.2023

## EMOYHTIÖ

	31.12.2023		31.12.2022	
<b>VASTATTAVAA</b>				
<b>OMA PÄÄOMA</b>				
Osakepääoma		719 000,00		719 000,00
Ylikurssirahasto		1 004 434,62		1 004 434,62
Vararahasto		282 336,80		282 336,80
Muut rahastot				
Sijoitetun vapaan oman pääoman rahasto	239 331,44		239 331,44	
		239 331,44		239 331,44
Omien osakkeiden hankinta	-735 697,56		-675 347,16	
		-735 697,56		-675 347,16
Edellisten tilikausien voitto		11 369 498,50		17 118 082,66
Tilikauden voitto/tappio		3 525 910,44	16 404 814,24	-5 343 658,16
				13 344 180,20
<b>TILINPÄÄTÖSSIIRTOJEN KERTYMÄ</b>				
Poistoero		1 633 465,09		1 641 147,88
		1 633 465,09		1 641 147,88
<b>VIERAS PÄÄOMA</b>				
Pitkäaikainen vieras pääoma				
Lainat rahoituslaitoksilta		2 832 631,51		3 582 631,53
Pitkäaikaiset muut velat		18 800,00	2 851 431,51	0,00
				3 582 631,53
Lyhytaikainen vieras pääoma				
Lainat rahoituslaitoksilta, ulkoinen		821 428,60		892 857,18
Saadut ennakot, ulkoinen		2 355 099,28		2 344 730,04
Ostovelat, ulkoinen		1 272 580,13		1 286 515,96
Velat saman konsernin yrityksille		905 816,50		5 124 578,79
Muut velat, ulkoinen		513 080,26		641 309,19
Siirtovelat, ulkoinen		1 883 488,77	7 751 493,54	2 506 397,68
				12 796 388,84
<b>VASTATTAVAA</b>		<b>28 641 204,38</b>		<b>31 364 348,45</b>

# Rahoituslaskelma

1.1.–31.12.2023

## KONSERNI

	1.1.2023–31.12.2023	1.1.2022–31.12.2022
<b>Liiketoiminnan rahavirta</b>		
Voitto (tappio) ennen veroja	-3 251 504,96	-1 888 543,83
Suunnitelman mukaiset poistot	2 791 033,08	3 189 328,23
Muut tuotot ja kulut, joihin ei liity maksua	-177 597,66	-78 875,59
Rahoitustuotot ja -kulut	362 352,95	-620 894,61
Myyntivoittojen eliminointi	-980 128,45	
Rahavirta ennen käyttöpääoman muutosta	-1 255 845,04	601 014,20
<b>Käyttöpääoman muutos</b>		
Lyhytaikaisten liikesaamisten lisäys (-)/vähennys (+)	-25 178,23	-435 889,13
Vaihto-omaisuuden lisäys (-) / vähennys (+)	249 335,37	-353 331,99
Lyhytaikaisten korottomien velkojen lisäys (+) / vähennys (-)	-325 403,70	-50 022,60
Liiketoiminnan rahavirta ennen rahoituseriä ja veroja	-1 357 091,60	-238 229,52
Maksetut korot ja maksut muista liiketoiminnan rahoituskuluista	-229 048,63	-155 171,51
Saadut osingot liiketoiminnasta	180 955,65	817 117,85
Saadut korot liiketoiminnasta	126 937,73	185 733,82
Maksetut välittömät verot	-105 652,29	-332 223,19
<b>Liiketoiminnan rahavirta</b>	<b>-1 383 899,14</b>	<b>277 227,45</b>
<b>Investointien rahavirta</b>		
Investoinnit aineellisiin ja aineettomiin hyödykkeisiin	-802 788,43	-2 062 820,33
Aineellisten ja aineettomien hyödykkeiden luovutustulot	27 176,70	500,00
Tytäryritysten myynnit	4 956 634,77	80 000,00
Investoinnit muihin sijoituksiin	-200 508,50	-500 000,00
Investoinnit tytäryrityksiin	-3 021 498,52	-72 537,32
Myönnetyt lainat	0,00	-75 000,00
Lainasaamisten takaisinmaksut	37 430,00	30 000,00
<b>Investointien rahavirta</b>	<b>996 446,02</b>	<b>-2 599 857,65</b>
<b>Rahoituksen rahavirta</b>		
Pitkäaikaisten lainojen nostot	0,00	0,00
Lyhytaikaisten lainojen nostot	0,00	0,00
Pitkäaikaisten lainojen takaisinmaksut	-970 742,08	-1 374 166,50
Omien osakkeiden hankinta	-60 350,40	-33 607,00
Maksetut osingot ja muu voitonjako	-401 701,91	-559 441,05
<b>Rahoituksen rahavirta</b>	<b>-1 432 794,39</b>	<b>-1 967 214,55</b>
<b>Rahavarojen muutos, lisäys (+)/vähennys (-)</b>	<b>-1 820 247,51</b>	<b>-4 289 844,75</b>
Rahavarat tilikauden alussa	4 049 061,79	8 338 906,54
Rahavarojen muutos	-1 820 247,51	-4 289 844,75
Rahavarat tilikauden lopussa	2 228 814,28	4 049 061,79

# Rahoituslaskelma

1.1.–31.12.2023

## EMOYHTIÖ

	1.1.2023–31.12.2023	1.1.2022–31.12.2022
Liiketoiminnan rahavirta		
Voitto (tappio) ennen veroja	3 470 832,06	-5 330 949,86
Suunnitelman mukaiset poistot	1 073 902,96	1 252 671,25
Muut tuotot ja kulut, joihin ei liity maksua	281 224,46	3 408 709,01
Rahoitustuotot ja -kulut	-5 284 080,82	-707 511,69
Rahavirta ennen käyttö pääoman muutosta	-458 121,34	-1 377 081,29
Käyttöpääoman muutos		
Lyhytaikaisten korottomien liikesaamisten lisäys (-)/vähennys (+)	119 857,67	-249 769,34
Vaihto-omaisuuden lisäys (-) / vähennys (+)	45 223,37	-808,95
Lyhytaikaisten korottomien velkojen lisäys (+) / vähennys (-)	-2 190 469,15	359 315,54
Liiketoiminnan rahavirta ennen rahoituseriä ja veroja	-2 483 509,45	-1 268 344,04
Maksetut korot ja maksut muista liiketoiminnan rahoituskuluista	-255 929,46	-124 718,04
Saadut osingot liiketoiminnasta	180 955,65	817 117,85
Saadut korot liiketoiminnasta	96 189,97	89 041,32
Maksetut välittömät verot	-12 855,55	-1 678,18
<b>Liiketoiminnan rahavirta</b>	<b>-2 475 148,84</b>	<b>-488 581,09</b>
Investointien rahavirta		
Investoinnit aineellisiin ja aineettomiin hyödykkeisiin	-739 704,69	-1 985 567,27
Aineellisten ja aineettomien hyödykkeiden luovutustulot	27 176,70	500,00
Tytäryritysten myynnit	3 286 875,95	80 000,00
Tytäryritysten hankinta	-3 021 498,52	0,00
Fuusiossa siirtyneet rahavarat	0,00	3 346 470,31
Myönnettyt lainat	-20 000,00	-75 000,00
Investoinnit muihin sijoituksiin	-200 508,50	-500 000,00
Lainasaamisten takaisinmaksut	127 430,00	75 000,00
<b>Investointien rahavirta</b>	<b>-540 229,06</b>	<b>941 403,04</b>
Rahoituksen rahavirta		
Saadut konserniavustukset	20 000,00	40 000,00
Pitkäaikaisten lainojen nostot	2 500 000,00	0,00
Pitkäaikaisten lainojen takaisinmaksut	-821 428,60	-920 323,72
Omien osakkeiden hankinta	-60 350,40	-33 607,00
Maksetut osingot ja muu voitonjako	-401 701,91	-559 441,05
<b>Rahoituksen rahavirta</b>	<b>1 236 519,09</b>	<b>-1 473 371,77</b>
Rahavarojen muutos, lisäys (+)/vähennys (-)	-1 778 858,81	-1 020 549,82
Rahavarat tilikauden alussa	3 847 273,68	4 867 823,50
Rahavarojen muutos	-1 778 858,81	-1 020 549,82
Rahavarat tilikauden lopussa	2 068 414,87	3 847 273,68

# Tilinpäätöksen liitetiedot

## Konsernitilinpäätös

Konsernin emoyhtiö on Hilla Group Oyj, kotipaikka Kokkola. Konsernitilinpäätöksessä ovat mukana tytäryhtiöt Kokkolan Jakelu Oy, Hilla Logistiikka Oy, Jopox Oy, Kiinteistö Oy Ylivieskan Uusitori (31.8.2023 saakka), Botnia Print Oy Ab (29.12.2023 saakka) sekä Pohjanmaan Lipputoimisto Oy (sulautunut emoyhtiöön 31.10.2023).

Osakkuusyhtiöt Kiinteistö Oy Kokkola Isokatu 2 ja Kiinteistö Oy Vetelin Liiketalo on jätetty konsernitilinpäätöksen ulkopuolelle. Yhtiöt eivät palvele konsernin varsinaista liiketoimintaa ja yhtiöiden merkitys konsernin toiminnan tulokseen ja taloudelliseen asemaan on vähäinen.

Konsernitilinpäätös on laadittu hankintamenomenetelmällä Tytäryhtiöiden osakkeista maksetut oman pääoman ylittävät/alittavat arvot on kirjattu konserniaktiivaksi/-reserviksi, jotka poistetaan/tuloutetaan 5 tai 10 vuoden aikana. Konsernin sisäiset liiketapahtumat, sisäiset katteet, sisäiset saamiset ja sisäiset velat sekä sisäinen voitonjako on eliminoitu.

Vähemmistöosuudet on erotettu omasta pääomasta ja tuloksesta ja esitetty omana eränään.

## Pysyvien vastaavien arvostaminen

Aineelliset hyödykkeet on merkitty taseeseen hankintamenoon vähennettynä suunnitelman mukaisilla evl-poistoilla. Osakkeet on arvostettu hankintahintaan tai sitä alempaan käypään arvoon.

Suunnitelman mukaiset poistot on laskettu tasapoistoina kohteen taloudellisen pitoajan perusteella.

Poistoajat ovat:	
Rakennukset	4%/7%/40 vuotta
Rakennelmat	10 vuotta
Tutkimus- ja kehittämismenot	5 vuotta
Tuotannolliset koneet ja laitteet	25%/5–10 vuotta
Atk-laitteet ja ohjelmistot	5 vuotta
Muut koneet ja kalusto	25%/20 vuotta
Liikearvo	5/10 vuotta
Muut pitkävaikutteiset menot	5/10 vuotta
Konserniliikearvo	5/10 vuotta

## Vaihto-omaisuuden arvostaminen

Vaihto-omaisuus on esitetty fifo-periaatteen mukaisesti hankintamenoan tai tätä alemman todennäköisen myyntihinnan määräisenä aineiden ja tarvikkeiden osalta.

## Eläketurva

Konsernin henkilöstön eläketurva on hoidettu ulkopuolisella TY-EL-vakuutuksella.

## Laskennalliset verot

Konsernitilinpäätöksen laskennallisena verovelkana on huomioitu kertyneeseen poistoeroon sisältyvä verovelka ja laskennallisena verosaamisena hyllypoistoihin sekä vahvistettuihin tappioihin sisältyvä verosaaminen. Molemmat erät on laskettu 20 % verokantaa käyttäen.

## Lukujen vertailukelpoisuus

Botnia Print Oy Ab:n osakekanta on myyty 29.12.2023 konsernin ulkopuolelle. Yhtiö on yhdistelty konserniin myyntihetken saakka. Luvut eivät ole vertailukelpoisia edellisvuoteen.



# Tuloslaskelmaa koskevat liitetiedot

	Konserni 2023	Konserni 2022	Emoyhtiö 2023	Emoyhtiö 2022
<b>Liikevaihto toimialoittain</b>				
Uudet mediaratkaisut	3 666 972,88	3 548 248,44	3 004 150,32	2 868 446,98
Julkaisut	24 777 884,57	26 987 903,98	24 788 416,32	19 765 706,12
Painaminen ja jakelut	11 825 791,16	13 312 641,17	1 017 911,90	1 422 270,23
Muu toiminta	0,00	788 807,13	144 390,22	1 923 014,54
Yhteensä	40 270 648,61	44 637 600,72	28 954 868,74	25 979 437,87
<b>Henkilöstökulut</b>				
Palkat ja palkkiot	17 220 458,92	17 251 220,58	13 150 188,16	11 183 917,75
Eläkekulut	3 057 904,66	3 086 217,01	2 364 212,03	1 973 138,06
Muut henkilösivukulut	596 007,22	395 664,15	483 790,24	302 752,54
Yhteensä	20 874 370,80	20 733 101,74	15 998 190,43	13 459 808,35
<b>Johdon palkat ja palkkiot</b>				
Toimitusjohtajat ja hallituksen jäsenet	292 965,15	290 884,54	292 965,15	290 884,54
<b>Henkilöstö keskimäärin</b>				
Toimittajat	107	132	107	132
Kirjatyöntekijät	50	63	1	10
Jakajat	134	153	76	152
Toimihenkilöt	154	157	134	138
Yhteensä	445	505	318	432
<b>Poistot ja arvonalennukset</b>				
Poistot aineellisista ja aineettomista hyödykkeistä	2 528 992,67	2 924 441,11	1 070 702,98	1 252 671,25
Arvonalentuminen	3 199,98	0,00	3 199,98	
Konserniliikearvon poisto	264 607,95	265 848,56		
Konsernireservin tuloutus	-5 767,52	-961,44		
Yhteensä	2 791 033,08	3 189 328,23	1 073 902,96	1 252 671,25

	Konserni 2023	Konserni 2022	Emoyhtiö 2023	Emoyhtiö 2022
<b>Rahoitustuotot ja -kulut</b>				
Osuus osakkuusyritysten voitosta (tappiosta)	-1457,41			
Osinkotuotot				
Saman konsernin yrityksiltä			5 338 629,12	0,00
Muilta	180 955,65	817 117,85	208 132,35	817 117,85
Osinkotuotot yhteensä	180 955,65	817 117,85	5 546 761,47	817 117,85
Tuotot pitkäaikaista sijoituksista				
Yhteensä	180 955,65	817 117,85	5 546 761,47	817 117,85
Muut korko ja rahoitustuotot				
Saman konsernin yrityksiltä			-454,57	6 135,00
Muilta	132 147,35	72 812,00	101 859,16	68 548,31
Yhteensä	132 147,35	72 812,00	101 404,59	74 683,31
Korkotuotot pitkäaikaisista sijoituksista ja muut korko- ja rahoitustuotot yhteensä	313 103,00	889 929,85	5 648 166,06	891 801,16
Sijoitusten arvonalennukset				
Arvonalentumiset pysyvien vastaavien sijoituksista	-423 807,90	-109 604,38	-37 593,37	0,00
Arvonalentumisten palautukset pysyvien vastaavien sijoituksista	0,00	0,00	0,00	0,00
Sijoitusten arvonalennukset yhteensä	423 807,90	-109 604,38	-37 593,37	0,00
Myyntitappio lyhytaikaisista sijoituksista			0,00	0,00
Korkokulut ja muut rahoituskulut				
Saman konsernin yrityksille			-92 743,37	0,00
Muille	-250 190,64	-159 430,86	-233 748,50	-184 289,47
Yhteensä	-250 190,64	-159 430,86	-326 491,87	-184 289,47
Rahoitustuotot ja kulut yhteensä	-362 352,95	620 894,61	5 284 080,82	707 511,69
<b>Tilinpäätössiirrot</b>				
Poistoeron muutos			7 682,79	-31 030,12
Saadut konserniavustukset			48 000,00	20 000,00
<b>Välittömät verot</b>				
Tulovero aikaisemmilta tilikausilta	0,00	0,00		
Tuloverot varsinaisesta toiminnasta	-78 702,63	-296 365,65		
Laskennallinen verosaaminen/-velka netto muutos	1 205 932,71	299 557,90		
Muut välittömät verot	0,00	0,00	604,39	1 678,18
Yhteensä	1 127 230,08	3 192,25		

AINEETTOMAT HYÖDYKKEET KONSERNI	Kehittämismenot	Aineettomat oikeudet	Muut aineettomat hyödykkeet	Ennakkomaksut hyödykkeistä	Liikearvo	Konserniliikearvo	Yhteensä
Hankintameno 1.1.2023	1 424 416,24	3 239 629,00	2 139 858,21	427 758,19	3 927 646,12	2 967 679,95	14 126 987,71
Lisäykset		982 547,24	121 893,28	69 262,23			1 173 702,75
Yritysmyyntit		-93 081,97	-89 374,54	-1 239,78	-401 639,86		-585 336,15
Vähennykset				-495 780,64	-12 664,20		-508 444,84
Siirrot erien välillä			0,50				0,50
Hankintameno 31.12.2023	1 424 416,24	4 129 094,27	2 172 377,45	0,00	3 513 342,06	2 967 679,95	14 206 909,97
Kertyneet poistot ja arvonalennukset 1.1.2023	-1 414 944,98	-3 089 427,90	-1 609 530,64	0,00	-3 428 067,60	-1 097 829,18	-10 639 800,30
Yritysmyyntien kert. poistot		61 214,24	68 262,08		160 655,94		290 132,26
Arvonalentuminen							0,00
Poistot	-9 471,26	-196 675,83	-159 255,86		-238 076,69	-264 607,95	-868 087,59
Kertyneet poistot ja arvonalennukset 31.12.2023	-1 424 416,24	-3 224 889,49	-1 700 524,42	0,00	-3 505 488,35	-1 362 437,13	-11 217 755,63
<b>Kirjanpitoarvo 31.12.2023</b>	<b>0,00</b>	<b>904 204,78</b>	<b>471 853,03</b>	<b>0,00</b>	<b>7 853,71</b>	<b>1 605 242,82</b>	<b>2 989 154,34</b>
Kirjanpitoarvo 31.12.2022	9 471,26	150 201,10	530 328,07	427 758,19	499 578,52	1 869 850,77	3 487 187,91
Konsernireservi 1.1.		5 767,52					
Tuloutus		-5 767,52					
<b>Konsernireservi 31.12.</b>		<b>0,00</b>					

AINEETTOMAT HYÖDYKKEET EMOYHTIÖ	Aineettomat oikeudet	Muut aineettomat hyödykkeet	Liikearvo	Ennakkomaksut	Yhteensä
Hankintameno 1.1.2023	2 638 901,03	1 701 183,68	3 595 922,79	426 518,41	9 739 585,90
Fuusio				0,00	
Lisäykset	973 018,49	121 893,28	0,00	69 262,23	1 164 174,00
Myyntit		-12 664,20			
Vähennykset				-495 780,64	-495 780,64
Hankintameno 31.12.2023	3 611 919,52	1 823 076,96	3 583 258,59	0,00	10 395 315,06
Kertyneet poistot ja arvonalennukset 1.1.2023	-2 558 523,52	-1 204 375,18	-3 085 314,81		-8 225 273,50
Poistot	-162 414,54	-146 848,75	-234 661,32		-543 924,61
Kertyneet poistot ja arvonalennukset 31.12.2023	-2 720 938,06	-1 351 223,93	-3 319 976,13	0,00	-8 769 198,11
<b>Kirjanpitoarvo 31.12.2023</b>	<b>890 981,46</b>	<b>471 853,03</b>	<b>263 282,46</b>	<b>0,00</b>	<b>1 626 116,95</b>
Kirjanpitoarvo 31.12.2022	80 377,51	496 808,50	510 607,98	426 518,41	1 514 312,40

AINEELLISET HYÖDYKKEET KONSERNI	Maa- ja vesialueet	Rakennukset ja rakennelmat	Koneet ja kalusto hyödykkeet	Muut aineelliset hankinnat	Ennakkomaksut ja keskeneräiset	Yhteensä
Hankintameno 1.1.2023	1 618 835,34	13 188 283,56	25 444 269,21	108 340,60	25 589,41	40 385 318,12
Lisäykset		2 927,80	255 323,94		22 461,00	280 712,74
Yritysmyyntit	-138 008,28	-1 174 842,98	-19 703 733,00		-25 589,41	-21 042 173,67
Vähennykset			-380 047,67			-380 047,67
Hankintameno 31.12.2023	1 480 827,06	12 016 368,38	5 615 812,48	108 340,60	22 461,00	19 243 809,52
Kertyneet poistot ja arvonalennukset 1.1.2023	0,00	-4 564 226,36	-19 181 088,07	0,00	0,00	-23 745 314,43
Yritysmyyntien kertyneet poistot		23 374,79	16 079 583,85			16 102 958,64
Poistot		-374 924,25	-1 550 588,19			-1 925 512,44
Kertyneet poistot ja arvonalennukset 31.12.2023	0,00	-4 915 775,82	-4 652 092,41	0,00	0,00	-9 567 868,23
<b>Kirjanpitoarvo 31.12.2023</b>	<b>1 480 827,06</b>	<b>7 100 592,56</b>	<b>963 720,07</b>	<b>108 340,60</b>	<b>22 461,00</b>	<b>9 675 941,29</b>
Kirjanpitoarvo 31.12.2022	1 618 835,34	8 624 057,20	6 263 181,14	108 340,60	25 589,41	16 640 003,69

<b>AINEELLISET HYÖDYKKEET EMOYHTIÖ</b>	<b>Maa- ja vesialueet</b>	<b>Rakennukset ja rakennelmat</b>	<b>Koneet ja kalusto</b>	<b>Muut aineelliset hyödykkeet</b>	<b>Yhteensä</b>
Hankintameno 1.1.2023	1 505 924,06	12 732 430,58	4 933 906,59	108 340,60	19 280 601,83
Fuusio	0,00		1 315,24		
Lisäykset	0,00	2 927,80	45 922,53	22 461,00	71 311,33
Hankintameno 31.12.2023	1 505 924,06	12 735 358,38	4 981 144,36	130 801,60	19 353 228,40
Kertyneet poistot ja arvonalennukset 1.1.2023	0,00	-5 016 520,69	-4 297 964,28	0,00	-9 314 484,97
Myynnit			-21 094,13		
Poistot	0,00	-380 746,04	-146 031,73	0,00	-526 777,77
Kertyneet poistot ja arvonalennukset 31.12.2023	0,00	-5 397 266,73	-4 465 090,14	0,00	-9 862 356,87
<b>Kirjanpitoarvo 31.12.2023</b>	<b>1 505 924,06</b>	<b>7 338 091,65</b>	<b>516 054,22</b>	<b>130 801,60</b>	<b>9 490 871,53</b>
Kirjanpitoarvo 31.12.2022	1 505 924,06	7 715 909,89	635 942,31	108 340,60	9 966 116,86

<b>SUJOITUKSET KONSERNI</b>	<b>Osuudet osakkuus- yhtiöissä</b>	<b>Muut osakkeet ja osuudet</b>	<b>Muut saamiset (pitkäaikaiset lainasaamiset)</b>	<b>Muut saamiset</b>	<b>Yhteensä</b>
Hankintameno 1.1.2023	1 101 293,93	2 149 673,98	248 677,90	8 482 262,60	11 981 908,41
Yritysmyyntit		-655,93			-655,93
Siirrot erien välillä	293 634,32				
Lisäykset		100 508,50		100 000,00	200 508,50
Osuus osakkuusyhtiöiden tuloksista	-1 457,41				
Vähennykset		-71 764,07	-30 000,00		-101 764,07
Hankintameno 31.12.2023	1 393 470,84	2 177 762,48	218 677,90	8 582 262,60	12 372 173,82
Arvonalennukset 1.1.2023	0,00	-763 240,00	0,00	0,00	-763 240,00
Arvonalennukset	0,00	0,00	0,00	0,00	0,00
Kertyneet poistot ja arvonalennukset 31.12.2023	0,00	-763 240,00	0,00	0,00	-763 240,00
<b>Kirjanpitoarvo 31.12.2023</b>	<b>1 393 470,84</b>	<b>1 414 522,48</b>	<b>218 677,90</b>	<b>8 582 262,60</b>	<b>11 608 933,82</b>
Kirjanpitoarvo 31.12.2022	1 101 293,93	1 386 433,98	248 677,90	8 482 262,60	11 218 668,41

<b>KONSERNIYRITYKSET</b>	<b>Konsernin omistus- osuus %</b>	<b>Konsernin äänivalta- osuus %</b>
Kokkolan Jakelu Oy	100,00	100,00
Jopox Oy	90,13	90,13
Hilla Logistiikka Oy	100,00	100,00

<b>OSAKKUUSYRITYKSET</b>	<b>Konsernin omistus- osuus %</b>	<b>Konsernin äänivalta- osuus %</b>	<b>Oma pääoma</b>	<b>Tilikauden tulos</b>
Kiinteistö Oy Kokkola Isokatu 2	47,0	47,0	1 606 162,10	13,09
Kiinteistö Oy Vetelin Liiketalo	23,7	23,7	557 877,59	-4 688,71



SIJOITUKSET EMOYHTIÖ	Osuudet saman konsernin yrityksissä	Osuudet osakkuus-yhtiöissä	Muut osakkeet ja osuudet	Muut saamiset (pitkäaikaiset lainasaamiset)	Muut saamiset (sijoitukset)	Yhteensä
Hankintameno 1.1.2023	1 304 442,63	1 101 293,93	2 083 488,05	248 677,90	8 482 262,60	13 220 165,11
Lisäykset	3 021 498,52	293 634,32	101 008,50	0,00	100 000,00	3 516 141,34
Vähennykset	-3 534 047,21	0,00	-71 764,07	-30 000,00	0,00	-3 635 811,28
Hankintameno 31.12.2023	791 893,94	1 394 928,25	2 112 732,48	218 677,90	8 582 262,60	13 100 495,17
Kertyneet poistot ja arvonalennukset 1.1.2023	-350 000,00	0,00	-763 240,00	0,00	0,00	-1 113 240,00
Arvonlennukset	0,00	0,00	0,00	0,00	0,00	0,00
Kertyneet poistot ja arvonalennukset 31.12.2023	-350 000,00	0,00	-763 240,00	0,00	0,00	-1 113 240,00
<b>Kirjanpitoarvo 31.12.2023</b>	<b>441 893,94</b>	<b>1 394 928,25</b>	<b>1 349 492,48</b>	<b>218 677,90</b>	<b>8 582 262,60</b>	<b>11 987 255,17</b>
Kirjanpitoarvo 31.12.2022	954 442,63	1 101 293,93	1 320 248,05	248 667,90	8 482 262,60	12 106 915,11

Yhtiön Muut saamiset -ryhmässä esitettyjen rahasto- ja osakesijoitusten markkina-arvo on 31.12.2023 92.650,21 euroa kirjanpitoarvoa matalampi. Yhtiön johdon näkemyksen mukaan markkina-arvon ja kirjanpitoarvon ero ei ole pysyvä.

SAAMISET VAIHTUVAT VASTAAVAT	Konserni 2023	Konserni 2022	Emoyhtiö 2023	Emoyhtiö 2022
<b>Pitkäaikaiset</b>				
Lainasaamiset samaan konserniin kuuluvilta yrityksiltä			100 000,00	230 000,00
Lainasaamiset muilta	80 000,00	80 000,00	80 000,00	80 000,00
Muut saamiset muilta	0,00	7 430,00	0,00	7 430,00
Laskennalliset verosaamiset	947 250,29	340 280,46		
Yhteensä	1 027 250,29	427 710,46	180 000,00	317 430,00
<b>Lyhytaikaiset</b>				
Myyntisaamiset samaan konserniin kuuluvilta yrityksiltä			14 269,69	69 966,87
Tilisaamiset samaan konserniin kuuluvilta yrityksiltä			0,00	95 638,21
Myyntisaamiset muilta	1 926 218,67	3 238 241,15	1 825 605,03	2 116 833,00
Muut saamiset samaan konserniin kuuluvilta yrityksiltä			248 000,00	31 126,36
Lainasaamiset, ulkoinen	438 846,31	0,00	431 051,31	
Muut saamiset muilta	322 114,82	346 316,75	273 754,99	212 079,19
Siirtosaamiset muilta	767 959,65	1 194 664,37	456 940,58	1 002 499,14
Yhteensä	3 455 139,45	4 779 222,27	3 249 621,60	3 528 142,77
<b>Rahat ja pankkisaamiset</b>	2 228 814,28	4 049 061,79	2 068 414,87	3 847 273,68
<b>Vaihto-omaisuus ja varaston muutos</b>				
Vaihto-omaisuus 1.1.	745 588,24	786 699,08	84 147,63	6 422,90
Varaston muutos/yritysjärjestely	-473 835,72	0,00	-24 556,61	76 915,68
Tuloslaskelman varaston muutos	-232 828,26	353 331,99	-20 666,76	809,05
Vaihto-omaisuus 31.12.	38 924,26	1 140 031,07	38 924,26	84 147,63

OMA PÄÄOMA KONSERNI	31.12.2023	31.12.2022
<b>Sidottu oma pääoma</b>		
Osakepääoma 1.1.	719 000,00	719 000,00
<b>Osakepääoma 31.12.</b>	<b>719 000,00</b>	<b>719 000,00</b>
Ylikurssirahasto 1.1.	1 004 434,62	1 004 434,62
<b>Ylikurssirahasto 31.12.</b>	<b>1 004 434,62</b>	<b>1 004 434,62</b>
Vararahasto 1.1.	282 336,80	282 336,80
<b>Vararahasto 31.12.</b>	<b>282 336,80</b>	<b>282 336,80</b>
<b>Sidottu oma pääoma</b>	<b>2 005 771,42</b>	<b>2 005 771,42</b>
<b>VAPAA OMA PÄÄOMA</b>		
Sijoitetun vapaan oman pääoman rahasto 1.1.	179 931,44	179 931,44
Omien osakkeiden luovutus	59 400,00	59 400,00
<b>Sijoitetun vapaan oman pääoman rahasto 31.12.</b>	<b>239 331,44</b>	<b>239 331,44</b>
<b>Edellisten tilikausien voitto (tappio)</b>		
Voittovarat (muut kuin etuusperusteiset järjestelyt) 1.1.	20 818 656,86	23 020 632,95
Osingonjako	-404 926,00	-563 200,00
Omien osakkeiden hankinta	-60 350,40	-33 607,00
Konsernirakenteen muutos/poistoeron purku	-592 130,26	408 319,32
<b>Voittovarat (muut kuin etuusperusteiset järjestelyt) 31.12.</b>	<b>19 761 250,20</b>	<b>22 832 145,27</b>
<b>Edellisten tilikausien voitto (tappio) 31.12.</b>	<b>19 761 250,20</b>	<b>22 832 145,27</b>
<b>Tilikauden voitto/tappio</b>	<b>-2 131 352,24</b>	<b>-2 013 488,41</b>
<b>Vapaa oma pääoma</b>	<b>17 869 229,40</b>	<b>21 057 988,30</b>
<b>OMA PÄÄOMA</b>	<b>19 875 000,82</b>	<b>23 063 759,72</b>
<b>Laskennalliset verovelat ja -saamiset</b>		
<b>Laskennalliset verosaamiset</b>		
Hyllypoistojen jaksotuseroista	58 975,37	58 975,37
Vahvistetuista tappioista	888 274,92	281 305,10
<b>Laskennalliset verosaamiset yhteensä</b>	<b>947 250,29</b>	<b>340 280,47</b>
<b>Laskennalliset verovelat</b>		
Tilinpäätössiirroista	326 693,01	925 655,89
<b>Laskennallinen verovelka yhteensä</b>	<b>326 693,01</b>	<b>925 655,89</b>
Käytetty veroprosentti	20 %	20 %

OMA PÄÄOMA EMOYHTIÖ	31.12.2023	31.12.2022
<b>SIDOTTU OMA PÄÄOMA</b>		
Osakepääoma 1.1.	719 000,00	719 000,00
<b>Osakepääoma 31.12.</b>	<b>719 000,00</b>	<b>719 000,00</b>
Ylikurssirahasto 1.1.	1 004 434,62	1 004 434,62
<b>Ylikurssirahasto 31.12.</b>	<b>1 004 434,62</b>	<b>1 004 434,62</b>
Vararahasto 1.1.	282 336,80	282 336,80
<b>Vararahasto 31.12.</b>	<b>282 336,80</b>	<b>282 336,80</b>
<b>Sidottu oma pääoma</b>	<b>2 005 771,42</b>	<b>2 005 771,42</b>
<b>VAPAA OMA PÄÄOMA</b>		
Sijoitetun vapaan oman pääoman rahasto 1.1.	239 331,44	239 331,44
<b>Sijoitetun vapaan oman pääoman rahasto 31.12.</b>	<b>239 331,44</b>	<b>239 331,44</b>
<b>Edellisten tilikausien voitto (tappio)</b>		
Voittovarat (muut kuin etuuspohjaiset järjestelyt) 1.1.	11 774 424,50	17 681 282,66
Osingonjako	-404 926,00	-563 200,00
Omien osakkeiden hankinta	-735 697,56	-675 347,16
<b>Voittovarat (muut kuin etuuspohjaiset järjestelyt) 31.12.</b>	<b>10 633 800,94</b>	<b>16 442 735,50</b>
<b>Edellisten tilikausien voitto (tappio) 31.12.</b>	<b>10 633 800,94</b>	<b>16 442 735,50</b>
<b>Tilikauden voitto/tappio</b>	<b>3 525 910,44</b>	<b>-5 343 658,16</b>
<b>Vapaa oma pääoma</b>	<b>14 399 042,82</b>	<b>11 338 408,78</b>
<b>OMA PÄÄOMA</b>		
	<b>16 404 814,24</b>	<b>13 344 180,20</b>
<b>Poistoero 1.1.</b>	<b>1 641 147,88</b>	<b>1 610 117,76</b>
Poistoeron muutos	-7 682,79	31 030,12
<b>Poistoero 31.12.</b>	<b>1 633 465,09</b>	<b>1 641 147,88</b>
<b>Laskelma voitonjakokelpoisista varoista</b>		
Voitto edellisiltä tilikausilta	10 633 800,94	16 442 735,50
Tilikauden voitto	3 525 910,44	-5 343 658,16
Sijoitetun vapaan oman pääoman rahasto	239 331,44	239 331,44
<b>Voitonjakokelpoiset varat</b>	<b>14 399 042,82</b>	<b>11 338 408,78</b>
Emoyhtiön jakokelpoiset varat ovat 14.399.042,82 euroa. Hallitus ehdottaa yhtiökokoukselle, että osinkoa jaetaan 0,55 euroa/osake.		
<b>Osakepääoman jakautuminen emoyhtiö</b>		
K-sarja	217 391	217 391
A-sarja	215 001	215 001
Yhteensä	432 392	432 392

Yhtiön omassa hallussa on K-sarjan osakkeista on 4.419 kpl ja A-sarjan osakkeista 25.687 kpl.  
Yhtiön K-sarjan osakkeilla on 20-kertainen äänivalta A-osakkeisiin verrattuna.

**PITKÄAIKAINEN VIERAS PÄÄOMA**

	Konserni 2023	Konserni 2022	Emo 2023	Emo 2022
Pitkäaikainen vieras pääoma				
Lainat rahoituslaitoksilta	2 832 631,51	3 886 196,53	2 832 631,51	3 582 631,53
Muut velat konserniyrityksille				
Muut pitkäaikaiset velat	18 800,00		18 800,00	
Ostovelat muille				
<b>Yhteensä</b>	<b>2 851 431,51</b>	<b>3 886 196,53</b>	<b>2 851 431,51</b>	<b>3 582 631,53</b>

Emoyhtiön rahoituslaitoslainoihin liittyy kaksi korkoputkisopimusta. Toinen on voimassa 29.4.2025 saakka ja korkoputken viitekoron alaraja on 0,410 %. Lainan saldo 31.12.2023 on 939.774,45 euroa.

Toinen on voimassa 1.3.2028 saakka ja korkoputken viitekoron alaraja on 0,450 %. Lainan saldo 31.12.2023 on 1.928.571,4 euroa. Korkoputki kattaa koko lainan.

**Velat, jotka erääntyvät myöhemmin kuin viiden vuoden kuluttua**

Lainat rahoituslaitoksilta	0,00	357 142,68	0,00	357 142,68
----------------------------	------	------------	------	------------

**Lyhytaikainen vieras pääoma**

Lainat rahoituslaitoksilta	821 428,60	1 015 244,74	821 428,60	892 857,18
Ostovelat saman konsernin yrityksille			419 643,79	696 233,99
Ostovelat muille	1 515 316,13	2 020 999,10	1 272 580,13	1 286 515,96
Saadut ennakot	2 355 099,28	2 378 566,39	2 355 099,28	2 344 730,04
Muut velat saman konsernin yrityksille			486 172,71	4 428 344,80
Muut velat omistusyhteisyrittäjille				
Muut velat muille	771 037,69	1 126 994,62	513 080,26	641 309,19
Siirtovelat muille	2 488 204,83	3 385 923,44	1 883 488,77	2 506 397,68
<b>Yhteensä</b>	<b>7 951 086,53</b>	<b>9 927 728,29</b>	<b>7 751 493,54</b>	<b>12 796 388,84</b>
<b>Siirtovelkojen olennaiset erät</b>				
Palkkojen jaksotukset ja lomapalkkavelka	1 855 940,55	2 733 348,87	1 644 489,68	2 089 865,05
Muut siirtovelat	632 264,28	652 574,57	238 999,09	416 532,63
<b>Yhteensä</b>	<b>2 488 204,83</b>	<b>3 385 923,44</b>	<b>1 883 488,77</b>	<b>2 506 397,68</b>

**ANNETUT VAKUUDET JA VASTUUSITOUMUKSET**

	Konserni 2023	Konserni 2022	Emoyhtiö 2023	Emoyhtiö 2022
Rahoituslaitoslainat	3 654 060,11	4 901 441,27	3 654 060,11	4 475 488,71
Tililimiitti	5 000 000,00	5 000 000,00	5 000 000,00	5 000 000,00
Tililimiitin käytössä oleva määrä	0,00	0,00	0,00	0,00
Annetut yrityskiinnitykset	0,00	1 500 000,00	0,00	0,00
Annetut kiinteistökiinnitykset	8 000 000,00	8 000 000,00	8 000 000,00	8 000 000,00
<b>Leasingvastuut</b>				
Seuraavalla tilikaudella maksettavat	445 656,17	607 592,04	433 548,09	507 701,82
Myöhemmin maksettavat	604 827,43	994 278,07	593 152,63	816 765,95
<b>Yhteensä</b>	<b>1 050 483,60</b>	<b>1 601 870,11</b>	<b>1 026 700,72</b>	<b>1 324 467,77</b>
<b>Vuokravastuut</b>				
Seuraavalla tilikaudella maksettavat	108 012,00	18 660,00	108 012,00	18 660,00
Myöhemmin maksettavat	324 036,00	0,00	324 036,00	
<b>Yhteensä</b>	<b>432 048,00</b>	<b>18 660,00</b>	<b>432 048,00</b>	<b>18 660,00</b>

Konsernin muiden vuokrasopimusten irtisanomisajat ovat 3-6 kuukautta.

**MUUT TALOUDELLISET VASTUUT**

Konsernin yhtiöt ovat velvollisia tarkistamaan vuonna 2014, 2018 ja 2022 valmistuneista kiinteistöinvestoinneista tekemiään arvonlisäverovähennyksiä, jos kiinteistön verollinen käyttö vähenee tarkistuskauden aikana. Vastuun enimmäismäärä on 262.097,71 euroa ja viimeinen tarkistusvuosi on 2031.



# Allekirjoitukset

Kokkolassa 15. päivänä maaliskuuta 2024

**VESA KAUNISTO**  
hallituksen puheenjohtaja

**SARI PUUTIO**

**SAULI HARJAMÄKI**

**HEIKKI WILÉN**

**ANU HAAPASALO**

**MATTI SARÉN**

**MIKKO LUOMA**  
toimitusjohtaja

Suoritetusta tarkastuksesta on tänään annettu kertomus.

Kokkolassa, päivämäärä kuten sähköisessä allekirjoituksessa

Ernst & Young Oy  
**ANDERS FORSSTRÖM**  
KHT

# Tilintarkastuskertomus

Hilla Group Oyj:n yhtiökokoukselle

## TILINPÄÄTÖKSEN TILINTARKASTUS

### Lausunto

Olemme tilintarkastaneet Hilla Group Oyj:n (y-tunnus 0198165-6) tilinpäätöksen tilikaudelta 1.1.–31.12.2023. Tilinpäätös sisältää sekä konsernin että emoyhtiön taseen, tuloslaskelman, rahoituslaskelman ja liitetiedot.

Lausuntonamme esitämme, että tilinpäätös antaa oikean ja riittävän kuvan konsernin sekä emoyhtiön toiminnan tuloksesta ja taloudellisesta asemasta Suomessa voimassa olevien tilinpäätöksen laatimista koskevien säännösten mukaisesti ja täyttää lakisääteiset vaatimukset.

### Lausunnon perustelut

Olemme suorittaneet tilintarkastuksen Suomessa noudatettavan hyvän tilintarkastustavan mukaisesti. Hyvän tilintarkastustavan mukaisia velvollisuuksiimme kuvataan tarkemmin kohdassa Tilintarkastajan velvollisuudet tilinpäätöksen tilintarkastuksessa. Olemme riippumattomia emoyhtiöstä ja konserniyrityksistä niiden Suomessa noudatettavien eettisten vaatimusten mukaisesti, jotka koskevat suorittamaamme tilintarkastusta ja olemme täyttäneet muut näiden vaatimusten mukaiset eettiset velvollisuutemme. Käsityksemme mukaan olemme hankkineet lausuntomme perustaksi tarpeellisen määrän tarkoitukseen soveltuvaa tilintarkastusevidenssiä.

### Tilinpäätöstä koskevat hallituksen ja toimitusjohtajan velvollisuudet

Hallitus ja toimitusjohtaja vastaavat tilinpäätöksen laatimisesta siten, että se antaa oikean ja riittävän kuvan Suomessa voimassa olevien tilinpäätöksen laatimista koskevien säännösten mukaisesti ja täyttää lakisääteiset vaatimukset. Hallitus ja toimitusjohtaja vastaavat myös sellaisesta sisäisestä valvonnasta, jonka ne katsovat tarpeelliseksi voidakseen laatia tilinpäätöksen, jossa ei ole väärinkäytöksestä tai virheestä johtuvaa olennaista virheellisyttä.

Hallitus ja toimitusjohtaja ovat tilinpäätöstä laatiessaan velvollisia arvioimaan emoyhtiön ja konsernin kykyä jatkaa toimintaansa ja soveltuvissa tapauksissa esittämään seikat, jotka liittyvät toiminnan jatkuvuuteen ja siihen, että tilinpäätös on laadittu toiminnan jatkuvuuteen perustuen. Tilinpäätös laaditaan toiminnan jatkuvuuteen perustuen, paitsi jos emoyhtiö tai konserni aiotaan purkaa tai toiminta lakkauttaa tai ei ole muuta realistista vaihtoehtoa kuin tehdä niin.

### Tilintarkastajan velvollisuudet tilinpäätöksen tilintarkastuksessa

Tavoitteenamme on hankkia kohtuullinen varmuus siitä, onko tilinpäätöksessä kokonaisuutena väärinkäytöksestä tai virheestä johtuvaa olennaista virheellisyttä, sekä antaa tilintarkastuskertomus, joka sisältää lausuntomme. Kohtuullinen varmuus on korkea varmuustaso, mutta se ei ole tae siitä, että olennainen virheellisyys aina havaitaan hyvän tilintarkastustavan mukaisesti suoritettavassa tilintarkastuksessa. Virheellisyksiä voi aiheutua väärinkäytöksestä tai virheestä, ja niiden katsotaan olevan olennaisia, jos niiden yksin tai yhdessä voisi kohtuudella odottaa vaikuttavan taloudellisiin päätöksiin, joita käyttäjät tekevät tilinpäätöksen perusteella.

Hyvän tilintarkastustavan mukaiseen tilintarkastukseen kuuluu, että käytämme ammatillista harkintaa ja säilytämme ammatillisen skeptisyyden koko tilintarkastuksen ajan. Lisäksi:

- tunnistamme ja arvioimme väärinkäytöksestä tai virheestä johtuvat tilinpäätöksen olennaisen virheellisuuden riskit, suunnittelemme ja suoritamme näihin riskeihin vastaavia tilintarkastustoimenpiteitä ja hankimme lausuntomme perustaksi tarpeellisen määrän tarkoitukseen soveltuvaa tilintarkastusevidenssiä. Riski siitä, että väärinkäytöksestä johtuva olennainen virheellisyys jää havaitsematta, on suurempi kuin riski siitä, että virheestä johtuva olennainen virheellisyys jää havaitsematta, sillä väärinkäytökseen voi liittyä yhteistoimintaa, väärentämistä, tietojen tahallista esittämättä jättämistä tai virheellisten tietojen esittämistä taikka sisäisen valvonnan sivuuttamista.
- muodostamme käsityksen tilintarkastuksen kannalta relevantista sisäisestä valvonnasta pystyäksemme suunnittelemaan olosuhteisiin nähden asianmukaiset tilintarkastustoimenpiteet mutta emme siinä tarkoituksessa, että pystyisimme antamaan lausunnon emoyhtiön tai konsernin sisäisen valvonnan tehokkuudesta.
- arvioimme sovellettujen tilinpäätöksen laatimisperiaatteiden asianmukaisuutta sekä johdon tekemien kirjanpidollisten arvioiden ja niistä esitettävien tietojen kohtuullisuutta.
- teemme johtopäätöksen siitä, onko hallituksen ja toimitusjohtajan ollut asianmukaista laatia tilinpäätös perustuen

oletukseen toiminnan jatkuvuudesta, ja teemme hankkimamme tilintarkastusevidenssin perusteella johtopäätöksen siitä, esiintyykö sellaista tapahtumiin tai olosuhteisiin liittyvää olennaista epävarmuutta, joka voi antaa merkittävää aihetta epäillä emoyhtiön tai konsernin kykyä jatkaa toimintaansa. Jos johtopäätöksemme on, että olennaista epävarmuutta esiintyy, meidän täytyy kiinnittää tilintarkastuskertomuksessamme lukijan huomiota epävarmuutta koskeviin tilinpäätöksessä esittäviin tietoihin tai, jos epävarmuutta koskevat tiedot eivät ole riittäviä, mukauttaa lausuntomme. Johtopäätöksemme perustuvat tilintarkastuskertomuksen antamispäivään mennessä hankittuun tilintarkastusevidenssiin. Vastaiset tapahtumat tai olosuhteet voivat kuitenkin johtaa siihen, ettei emoyhtiö tai konserni pysty jatkamaan toimintaansa.

- arvioimme tilinpäätöksen, kaikki tilinpäätöksessä esitettävät tiedot mukaan lukien, yleistä esittämistapaa, rakennetta ja sisältöä ja sitä, kuvastaako tilinpäätös sen perustana olevia liiketoimintia ja tapahtumia siten, että se antaa oikean ja riittävän kuvan.
- hankimme tarpeellisen määrän tarkoitukseen soveltuvaa tilintarkastusevidenssiä konserniin kuuluvia yhteisöjä tai liiketoimintoja koskevasta taloudellisesta informaatiosta pystyäksemme antamaan lausunnon konsernitilinpäätöksestä. Vastamme konsernin tilintarkastuksen ohjauksesta, valvonnasta ja suorittamisesta. Vastamme tilintarkastuslausunnosta yksin.

Kommunikoimme hallintoelinten kanssa muun muassa tilintarkastuksen suunnittelusta laajuudesta ja ajoituksesta sekä merkittävistä tilintarkastushavainnoista, mukaan lukien mahdolliset sisäisen valvonnan merkittävät puutteellisuudet, jotka tunnistamme tilintarkastuksen aikana.

## Muut raportointivelvoitteet

### Muu informaatio

Hallitus ja toimitusjohtaja vastaavat muusta informaatiosta. Muu informaatio käsittää toimintakertomuksen.

Tilinpäätöstä koskeva lausuntomme ei kata muuta informaatiota.

Velvollisuutenamme on lukea muu informaatio tilinpäätöksen tilintarkastuksen yhteydessä ja tätä tehdessämme arvioida, onko muu informaatio olennaisesti ristiriidassa tilinpäätöksen tai tilintarkastusta suoritettaessa hankkimamme tietämyksen kanssa tai vaikuttaako se muutoin olevan olennaisesti virheellistä. Velvollisuutenamme on lisäksi arvioida, onko toimintakertomus laadittu sen laatimiseen sovellettavien säännösten mukaisesti.

Lausuntonamme esitämme, että toimintakertomuksen ja tilinpäätöksen tiedot ovat yhdenmukaisia ja että toimintakertomus on laadittu toimintakertomuksen laatimiseen sovellettavien säännösten mukaisesti.

Jos teemme suorittamamme työn perusteella johtopäätöksen, että toimintakertomuksessa on olennainen virheellisyys, meidän on raportoitava tästä seikasta. Meillä ei ole tämän asian suhteen raportoitavaa.

Kokkolassa, 20. maaliskuuta 2024

Ernst & Young Oy  
tilintarkastusyhteisö  
**ANDERS FORSSTRÖM**  
KHT

## Luettelo kirjanpito- ja tositteiden lajeista sekä säilytystavoista

Tilinpäätös	Kirjanpidot	Tositteet	Säilytystapa
Tilinpäätös	Pääkirja	Pankkitositteet	Sähköinen
Tase-erittelyt	Myyntireskontra	Myyntitositteet	Sähköinen
	Ostoreskontra	Ostotositteet	Sähköinen
Tililuettelo ja saldoluettelo	Palkkakirjanpito	Muistiotositteet	Paperitositteina
Tilikohtainen tuloslaskelma		Liitetietositteet	Paperitositteina
Tilikohtainen tase			

Sähköisessä muodossa KTM:n päätöksen 47/1998 mukaisesti arkistoitava kirjanpitoaineisto on tallennettuna konsernin pääkonttorissa Kokkolassa.

**hilla**  
group

Hilla Group Oyj  
Rantakatu 10  
PL 45, 67101 Kokkola  
Puh. 020 750 4400

**hillagroup.fi**

